


**RELATÓRIO E CONTAS**

**Exercício 2025**



**CASA DA FAMÍLIA**

Associação de Solidariedade Social



**CASA DA FAMÍLIA**

Associação de Solidariedade Social

## CONVOCATÓRIA

Ao abrigo da alínea c) do número 2 do artigo 29º dos Estatutos, convoco os Associados da Casa da Família – Associação de Solidariedade Social do Acipreste, para reunirem, na sua sede, em Assembleia Geral Ordinária, pelas **21h do próximo dia 20 de Março**, sexta-feira, com a seguinte ordem de trabalhos:

- 1 - Apresentação, apreciação e votação do relatório de contas referente ao exercício do ano 2025;
- 2 – Informações e outros assuntos de interesse para a instituição.

Conforme o nº1 do artigo 31º dos estatutos, se há hora marcada não se encontrarem mais de metade dos associados com direito a voto, iniciar-se-á a aludida assembleia, meia hora depois, com os associados presentes.

Acipreste, 26 de Fevereiro de 2026

O Presidente da Mesa da Assembleia Geral

Francisco Vicente Trindade

## Declaração de responsabilidade

No âmbito do processo de Prestação de Contas da Gerência do período de 01 de janeiro de 2025 a 31 de dezembro de 2025, declaramos, sob compromisso de honra, enquanto titulares responsáveis pela elaboração, aprovação e remessa das contas da CASA DA FAMÍLIA – ASSOCIAÇÃO DE SOLIDARIEDADE SOCIAL DO ACIPRESTE ao órgão competente para a verificação da sua legalidade que:

1. De acordo com o estabelecido pelo n.º 2, do Artigo 14º-A, do Decreto-Lei n.º 172-A/2014, 14 novembro, as contas relativas ao exercício de 2025 foram publicitadas no sítio institucional eletrónico desta Instituição, <http://casadafamilia.pt/>, em 24 de Março de 2026.
2. De acordo com o estabelecido pelo Artigo 23º do Decreto-Lei n.º 172-A/2014, 14 novembro sempre que sejam realizadas obras de montante superior a 25.000,00€ a entidade está obrigada adotar o Código dos Contratos Públicos, pelo que no exercício de 2025 a entidade (selecionar apenas uma das seguintes opções):

- Realizou obras superiores a 25.000 € e aplicou o Código dos Contratos Públicos.
- Realizou obras superiores a 25.000 €, mas não aplicou o Código dos Contratos Públicos.
- Não realizou obras superiores a 25.000 €, pelo que não se aplica o Art.º 23º
- A entidade não recebeu apoios financeiros públicos, pelo que não se aplica o Art.º 23º \*

Os órgãos de administração:

Carla Cristina M. Cristovão

Paulo Sérgio dos Santos Machado

Dulce Helena Lacerda Machado

\*Consideram-se apoios financeiros públicos todas as subvenções públicas contabilizadas na conta 751 - Subsídios das Entidades Públicas, de acordo com a portaria que define o Código de Contas das Entidades do Setor Não Lucrativo (Portaria n.º 218/2015 de 23 de julho)

**DECLARAÇÃO DE RESPONSABILIDADE FINAL DE EXERCÍCIO**

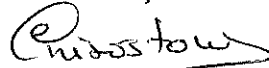
Nos termos do previsto no n.º6 de artigo 12º do Código Deontológico dos Contabilistas Certificados, emite-se a presente declaração a pedido do Filipe Dinis de Sousa Cordeiro, Contabilista Certificado n.º 61372 a quem compete a planificação, organização e execução da nossa contabilidade e assunção da responsabilidade técnica, em termos contabilísticos e fiscais.

Para tanto, declaramos tal como é nosso dever que:

- Não foram omitidos quaisquer documentos, correspondência relevante, atas das reuniões dos Sócios e dos órgãos sociais, tendo sido prestadas todas as informações adicionais para melhor compreensão dos mesmos.
- Foram transmitidos todos os compromissos e todas as responsabilidades, reais ou contingentes que afetam a situação da instituição.
- A instituição não tem nenhum litígio ou conflito esperado com qualquer entidade para além dos divulgados nas demonstrações financeiras.
- Não existem acordos em quaisquer instituições envolvendo compensações de saldos, restrições de movimentos de dinheiro ou linhas de crédito, para além dos divulgados.
- As despesas confidenciais estão relacionadas com o decurso normal dos negócios da instituição.
- Não existem irregularidades envolvendo os órgãos sociais que possam ter efeito relevante nas demonstrações financeiras.
- Foram cumpridas todas as obrigações fiscais e parafiscais.
- Não temos projetos ou ações em curso que possam afetar a continuidade das operações e da empresa.
- Todas as situações que possam afetar as demonstrações financeiras e fiscais foram comunicadas em devido tempo.

Acipreste, 31 de Dezembro de 2025

A Direção



Paulo Machado  
Diretor

Caros todos  
Paulo  
Rodrigo  
Dulce

**Casa da Família – Associação de Solidariedade Social do Acipreste**

NIF : **503353183**

Exercício: **2025**

## **RELATÓRIO DE DIREÇÃO RESPEITANTE AO ANO DE 2025**

Em cumprimento das disposições legais e estatutárias, submete-se à apreciação de V. Exas., o relatório de contas respeitante ao ano de 2025.

### **1. Nota Introdutória**

À data da preparação deste documento o conflito Rússia – Ucrânia continua no ativo, assim como no Médio Oriente onde se instalou um novo conflito Israel – Irão, estando a surgir algumas tensões geopolíticas entre grandes potências.

Estes conflitos levam a mudanças do quadro macroeconómico e geopolítico europeu e mundial e a um clima de incerteza e insegurança em termos globais que se vem agravando desde o seu início levando o velho continente a reorganizar o seu orçamento, reforçando o seu investimento na área da defesa. O aumento dos custos com a energia, matérias primas e logística provocaram um aumento generalizado dos preços, com uma conseqüente variação positiva da inflação levando as entidades reguladoras a tentar combater esta subida através do aumento das taxas de juro, tendo já 2025 apresentado um quadro de desaceleração deste crescimento, fruto das medidas implementadas. Este aumento de custos causam grandes impactos na segurança energética e alimentar mundial. O novo conflito que se iniciou poderá reverter esta situação de desaceleração da inflação e conseqüentemente dos mercados.

Aguardam-se desenvolvimentos dos esforços desencadeados pelas diversas potências económicas no sentido de encontrar uma resolução para os conflitos.

A nível nacional vivemos um período de reorganização e readaptação a nível de infraestruturas, em virtude dos recentes acontecimentos climatéricos que levaram a grandes estragos individuais e coletivos, ainda não quantificáveis mas que irão ter grande impacto nos próximos anos económicos.

A ação das políticas monetárias, orçamentais e prudenciais foi e será decisiva na mitigação das crises, e continuará a desempenhar um papel fundamental na dinâmica de recuperação.

## **2. Enquadramento Macroeconómico**

Em 2025, o INE prevê que a economia portuguesa tenha registado um crescimento do Produto Interno Bruto (PIB) de 1,9%, ligeiramente abaixo do objetivo de 2,0% do Governo. Este desempenho foi impulsionado principalmente pelo aumento do consumo privado e do investimento, conforme justifica o INE.

As previsões económicas do PIB nacional apontam para um crescimento moderado para os próximos anos apontando para cerca de 1,9% em 2026 e 1,7% para 2027, no entanto, face ao quadro de calamidade de algumas zonas do país estas projeções poderão sofrer alterações significativas.

A inflação em Portugal também apresentou uma tendência de desaceleração em 2025, apresentando uma media anual de 2,3%, prevendo-se que se mantenha estável em torno dos 2% para 2026 e 2027.

Taxa de desemprego desce para 6,0% em 2025, valor mais baixo desde 2011.

A taxa de desemprego de jovens (16 a 24 anos) foi de 19,5%, menos 2,1 pontos percentuais do que no ano anterior, enquanto a proporção de desempregados de longa duração foi estimada em 36,8%, menos 0,1 pontos percentuais do que em 2024.

Em resumo, 2025 foi um ano de ligeiro crescimento económico para Portugal, com uma inflação em desaceleração e uma melhoria no mercado de trabalho. Prevê-se que 2025 apresente um excedente orçamental de 0,3% do PIB.

A instituição deverá prosseguir a sua política de afirmação no mercado, assente em padrões de qualidade de serviço que têm obtido uma clara aceitação dos seus utentes, adaptando e respondendo positivamente aos novos desafios que se avizinham.

### **Dados económico-financeiros**

1 – Em 2025 a instituição registou um acréscimo de 8,96% nas prestações de serviços efetuadas em relação a 2024,.

Os apoios obtidos em 2025 também registaram um acréscimo relativamente a 2024.

As receitas realizadas tiveram como origem o recebimento das mensalidades dos Utentes, a comparticipação do IGFSS, apoios da Câmara Municipal, quotas e donativos e as despesas foram baseadas em critérios definidos pela Direção.

Os investimentos realizados durante o ano de 2025 totalizaram **65.749,11€** e foram aplicados na aquisição dos seguintes equipamentos:

▶ Equipamento Administrativo :	5.417,39€
▶ Equipamento básico:	27.932,75€
▶ Equipamento de Transporte:	25.765,00€
▶ Ferramentas e Utensílios:	1,674,01€
▶ Edifícios e Outras Construções :	4.959,96€

Face às exigências do cargo que os órgãos da Direção desempenham em regime de voluntariado, com muita vontade e muita determinação têm sabido dar o melhor contributo para que a Instituição continue a contribuir para o bem estar da população do Acipreste.

As maiores dificuldades com que a Instituição se debate, continuam a estar relacionadas em primeiro lugar com a falta de verbas necessárias para a execução dos projetos que a instituição gostaria de concretizar.

Os maiores esforços foram desenvolvidos, no sentido de adquirir matérias primas da melhor qualidade e nas melhores condições de preços e de pagamentos.

Também foram desenvolvidos todos os esforços de forma a aumentar o número de apoios possíveis, e de aumentar o número de utentes e associados.

Quanto a custos e proveitos contínuos seguiram-se as políticas contabilísticas referidas no Normativo Contabilístico, expresso na NCRF-ESNL, sendo que em situações de verificação de lacuna desse mesmo diploma recorreu-se supletivamente às NCRF. Julgamos, que o balanço e a demonstração de resultados o justificam claramente.

2 - Quanto à evolução previsível da instituição apesar da situação económica do país não ser a mais favorável, pois o país e o mundo continua a atravessar uma fase muito difícil, mas a Direção continua a encarar o futuro da Instituição de uma forma positiva. Com o esforço de todos, com grande disciplina e rigor, iremos continuar a trabalhar para que possamos aumentar e melhorar os nossos serviços e assim atingir os objetivos a que a Instituição se propôs.

Estamos convictos que a Casa da Família saberá estar, com a sua capacidade de inovação, na primeira linha desse desafio que é levar uma cultura de solidariedade a todos aqueles que mais precisam da nossa ajuda. Apesar das limitações referidas, tentou-se manter a mesma dinâmica dos anos anteriores. Neste breve preâmbulo nunca é demais realçar e enaltecer que todas as iniciativas, atividades e projetos levados a cabo pela Instituição, mereceram o contributo e empenho dos trabalhadores, utentes e colaboradores, que em muito, contribuíram para o prestígio da nossa Instituição.

Medidas de modernização dos nossos sistema técnicos e comerciais têm que ser introduzidas a curto prazo e médio prazo por forma a estarmos devidamente

preparados para responder às exigências crescentes que se preveem. Desta maneira e dada a atual conjuntura económica do país e a falta de disponibilidade do Estado em apoiar as nossas atividades, será necessário que sejam tomadas algumas iniciativas, quer por parte da Instituição, quer por parte dos nossos associados e amigos para angariação de fundos.

### **3 - Objetivos e políticas de gestão e exposição a riscos**

A atividade da instituição está exposta a uma variedade de riscos financeiros: risco de mercado (incluindo risco taxa de juro), risco de crédito, risco de liquidez e risco de capital.

Nesse âmbito, foi implementado um programa de gestão de risco integrado, que procura minimizar os potenciais efeitos adversos desses riscos na performance financeira da instituição, através de políticas de cobertura específicas.

A instituição não está exposta a riscos financeiros que possam provocar efeitos materialmente relevantes na sua posição financeira e na continuidade das suas operações que não estejam expressas nas demonstrações financeiras. As decisões tomadas pelo órgão de gestão assentaram em regras de prudência, pelo que entende que as obrigações assumidas não são geradoras de riscos que não possam ser regularmente suportados pela entidade.

#### **RISCO DE TAXA DE JURO**

O risco de taxa de juro representa a possibilidade de existirem flutuações no montante dos encargos financeiros futuros em empréstimos contraídos devido à evolução do nível de taxas de juro de mercado.

A instituição, no decurso da sua atividade recorre a financiamentos externos estando exposta ao risco de taxa de juro dado que parte da dívida financeira da instituição é indexada a taxas de juro de mercado e concentrada no curto prazo.

## RISCO DE LIQUIDEZ

O risco de liquidez representa a capacidade da instituição fazer face às suas responsabilidades financeiras tendo em conta os recursos financeiros disponíveis.

A instituição procura garantir que a estrutura e o nível de financiamento seja adequado à natureza das suas obrigações.

### 4 - Informações exigidas por diplomas legais

Não se verificaram factos relevantes ocorridos após o termo do exercício.

A instituição não detém quotas próprias e não adquiriu nem alienou qualquer uma durante o último exercício.

A instituição não tem sucursais, quer em território nacional, quer em território estrangeiro.

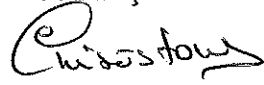
A instituição não regista qualquer dívida ao setor público estatal, de qualquer tipo ou natureza cujo pagamento esteja em mora.

A instituição apresenta uma situação regularizada face a Segurança Social, não tendo dívidas cujo pagamento esteja em mora e não foi celebrado nenhum acordo com o Instituto de Gestão Financeira da Segurança Social.

5 - Pelas circunstâncias apresentadas, o resultado do exercício foi positivo, no montante de **55.794,52€**, valor que propomos a sua transferência para a conta de Resultados Transitados.

Acipreste, 10 de Março de 2026

A Direção

  
Paulo Machado  
DML

# DEMONSTRAÇÕES FINANCEIRAS

## Exercício 2025



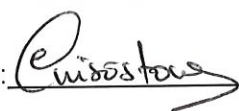
# CASA DA FAMÍLIA


Associação de Solidariedade Social

**DEMONSTRAÇÃO DOS RESULTADOS POR NATUREZAS (Modelo para ESNL)**  
 PERÍODO FINDO EM 31 DE DEZEMBRO DE 2025

Montantes expressos em EURO

RUBRICAS	NOTAS	PERÍODOS	
		2025	2024
<b>RENDIMENTOS E GASTOS</b>			
Vendas e serviços prestados.....	8,1	265 407,55	243 588,33
Subsídios, doações e legados à exploração.....	10	77 859,55	46 416,60
Variação nos inventários da produção.....			
Trabalhos para a própria entidade.....			
Custo das mercadorias vendidas e das matérias consumidas.....	7,2	(27 618,25)	(28 514,10)
Fornecimentos e serviços externos.....	12,1	(53 489,32)	(44 780,72)
Gastos com o pessoal.....	11,2	(199 617,25)	(170 123,52)
Ajustamentos de inventários (perdas / reversões).....			
Imparidades de dívidas a receber (perdas/reversões).....			
Provisões (aumentos/reduções).....			
Provisões específicas (aumentos / reduções) .....			
Aumentos / reduções de justo valor.....			
Outros rendimentos e ganhos.....	8,1;12,6	17 918,96	19 760,51
Outros gastos e perdas.....	12,5	(5 222,97)	(9 944,30)
<b>Resultados antes de depreciações, gastos de financiamento e impostos</b>		<b>75 238,27</b>	<b>56 402,80</b>
Gastos/reversões de depreciação e de amortização.....	6	(19 435,64)	(13 960,01)
<b>Resultado operacional (antes de gastos de financiamento e impostos)</b>		<b>55 802,63</b>	<b>42 442,79</b>
Juros e rendimentos similares obtidos.....	8,1	22,46	1,53
Juros e gastos similares suportados .....	12,1	(24,96)	(222,37)
<b>Resultado antes de impostos</b>		<b>55 800,13</b>	<b>42 221,95</b>
Imposto sobre o rendimento do período.....	12,13	(5,61)	(6,81)
<b>Resultado líquido do período</b>		<b>55 794,52</b>	<b>42 215,14</b>

A Direção:  Paulo Machado Delle

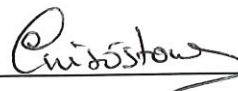

O Contabilista Certificado: 


**DEMONSTRAÇÃO DOS RESULTADOS POR NATUREZAS (Modelo para ESNL)**  
 PERÍODO FINDO EM 31 DE DEZEMBRO DE 2025

VALENCIA S.A.D.

Montantes expressos em EURO

RUBRICAS	NOTAS	PERÍODOS	
		2025	2024
<b>RENDIMENTOS E GASTOS</b>			
Vendas e serviços prestados.....	8,1	107 305,27	104 342,64
Subsídios, doações e legados à exploração.....	10	13 814,09	11 695,44
Variação nos inventários da produção.....			
Trabalhos para a própria entidade.....			
Custo das mercadorias vendidas e das matérias consumidas.....	7,2	(10 962,66)	(11 647,71)
Fornecimentos e serviços externos.....	12,1	(11 216,81)	(11 426,62)
Gastos com o pessoal.....	11,2	(83 689,11)	(71 647,78)
Ajustamentos de inventários (perdas / reversões).....			
Imparidades de dívidas a receber (perdas/reversões).....			
Provisões (aumentos/reduções).....			
Provisões específicas (aumentos / reduções) .....			
Aumentos / reduções de justo valor.....			
Outros rendimentos e ganhos.....	8,1;12,6	5 927,21	6 070,85
Outros gastos e perdas.....	12,5	(195,00)	(103,63)
<b>Resultados antes de depreciações, gastos de financiamento e impostos</b>		<b>20 982,99</b>	<b>27 283,19</b>
Gastos/reversões de depreciação e de amortização.....	6	(11 409,13)	(8 182,03)
<b>Resultado operacional (antes de gastos de financiamento e impostos)</b>		<b>9 573,86</b>	<b>19 101,16</b>
Juros e rendimentos similares obtidos.....	8,1	16,56	1,53
Juros e gastos similares suportados .....	12,11	(24,96)	(222,37)
<b>Resultado antes de impostos</b>		<b>9 565,46</b>	<b>18 880,32</b>
Imposto sobre o rendimento do período.....			
<b>Resultado líquido do período</b>		<b>9 565,46</b>	<b>18 880,32</b>

A Direção:  

O Contabilista Certificado: 


**DEMONSTRAÇÃO DOS RESULTADOS POR NATUREZAS (Modelo para ESNL)**  
 PERÍODO FINDO EM 31 DE DEZEMBRO DE 2025

**VALENCIA CENTRO DE DIA**

Montantes expressos em EURO

RUBRICAS	NOTAS	PERÍODOS	
		2025	2024
<b>RENDIMENTOS E GASTOS</b>			
Vendas e serviços prestados.....	8,1	158 102,28	140 815,77
Subsídios, doações e legados à exploração.....	10	33 164,06	26 285,01
Variação nos inventários da produção.....			
Trabalhos para a própria entidade.....			
Custo das mercadorias vendidas e das matérias consumidas.....	7,2	(15 873,52)	(16 866,39)
Fornecimentos e serviços externos.....	12,1	(41 837,01)	(33 323,41)
Gastos com o pessoal.....	11,2	(115 928,14)	(98 475,74)
Ajustamentos de inventários (perdas / reversões).....			
Imparidades de dívidas a receber (perdas/reversões).....			
Provisões (aumentos/reduções).....			
Provisões específicas (aumentos / reduções) .....			
Aumentos / reduções de justo valor.....			
Outros rendimentos e ganhos.....	8,1;12,6	1 734,38	2 299,47
Outros gastos e perdas.....	12,5	(318,41)	(1 244,15)
<b>Resultados antes de depreciações, gastos de financiamento e impostos</b>		19 043,64	19 490,56
Gastos/reversões de depreciação e de amortização.....	6	(8 026,51)	(5 777,98)
<b>Resultado operacional (antes de gastos de financiamento e impostos)</b>		11 017,13	13 712,58
Juros e rendimentos similares obtidos.....	8,1	5,90	
Juros e gastos similares suportados .....			
<b>Resultado antes de impostos</b>		11 023,03	13 712,58
Imposto sobre o rendimento do período.....			
<b>Resultado líquido do período</b>		<b>11 023,03</b>	<b>13 712,58</b>

A Direção: Christow Paulo Machado Delfe

O Contabilista Certificado: 

**DEMONSTRAÇÃO DOS RESULTADOS POR NATUREZAS (Modelo para ESNL)**  
 PERÍODO FINDO EM 31 DE DEZEMBRO DE 2024

**VALENCIA EVENTOS + EDP SOLIDARIA**

Montantes expressos em EURO

RUBRICAS	NOTAS	PERÍODOS	
		2025	2024
<b>RENDIMENTOS E GASTOS</b>			
Vendas e serviços prestados.....			4 800,00
Subsídios, doações e legados à exploração.....	10,00	30 881,40	8 436,15
Variação nos inventários da produção.....			
Trabalhos para a própria entidade.....			
Custo das mercadorias vendidas e das matérias consumidas.....	7,20	(782,07)	
Fornecimentos e serviços externos.....	12,10	(435,50)	(30,69)
Gastos com o pessoal.....			
Ajustamentos de inventários (perdas / reversões).....			
Imparidades de dívidas a receber (perdas/reversões).....			
Provisões (aumentos/reduções).....			
Provisões específicas (aumentos / reduções) .....			
Aumentos / reduções de justo valor.....			
Outros rendimentos e ganhos.....	8,1;12,6	10 257,37	11 390,19
Outros gastos e perdas.....	12,5	(4 709,56)	(8 596,52)
<b>Resultados antes de depreciações, gastos de financiamento e impostos</b>		<b>35 211,64</b>	<b>15 999,13</b>
Gastos/reversões de depreciação e de amortização.....			
<b>Resultado operacional (antes de gastos de financiamento e impostos)</b>		<b>35 211,64</b>	<b>15 999,13</b>
Juros e rendimentos similares obtidos.....			
Juros e gastos similares suportados .....			
<b>Resultado antes de impostos</b>		<b>35 211,64</b>	<b>15 999,13</b>
Imposto sobre o rendimento do período.....	12,13	(5,61)	(6,81)
<b>Resultado líquido do período</b>		<b>35 206,03</b>	<b>15 992,32</b>


A Direção:  

O Contabilista Certificado: 

**Balanço**  
EM 31 DE DEZEMBRO DE 2025

Montantes expressos em EURO

RUBRICAS	NOTAS	DATAS	
		2025	2024
<b>ACTIVO</b>			
<b>Activo não corrente:</b>			
Activos fixos tangíveis.....	6	242 200,59	195 887,12
Bens do Património Histórico e Cultural.....			
Propriedades de Investimento.....			
Activos intangíveis.....			2 140,96
Investimentos Financeiros.....			
Fundadores/beneméritos/patrocinadores/doadores/associados/membros.....			
		242 200,59	198 028,08
<b>Activo corrente:</b>			
Inventários.....	7	2 763,59	2 637,05
Clientes.....	12,1	417,71	
Adiantamentos a fornecedores.....			
Estado e outros entes públicos.....	12,2	1 719,99	528,35
Fundadores/beneméritos/patrocinadores/doadores/associados/membros.....			
Outras contas a receber.....	12,9	266,54	27 015,39
Diferimentos.....	12,8	3 478,78	3 430,14
Outros activos financeiros.....			
Caixa e depósitos bancários.....	4	27 253,81	20 743,54
		35 900,42	54 354,47
<b>Total do Activo.....</b>		<b>278 101,01</b>	<b>252 382,55</b>
<b>FUNDOS PATRIMONIAIS E PASSIVO</b>			
<b>Fundos Patrimoniais</b>			
Fundos.....	12,7	9 079,09	9 079,09
Excedentes técnicos.....			
Reservas.....	12,7	49 879,79	49 879,79
Resultados transitados.....	12,7	61 134,89	18 919,75
Excedentes de Revalorização.....			
Outras variações nos fundos patrimoniais.....	12,7	49 026,81	54 051,30
Resultado líquido do período.....	12,7	55 794,52	42 215,14
<b>Total do fundo patrimonial.....</b>		<b>224 915,10</b>	<b>174 145,07</b>
<b>Passivo</b>			
<b>Passivo não corrente:</b>			
Provisões.....			
Provisões específicas.....			
Financiamentos obtidos.....			30 308,16
Outras contas a pagar.....			
		,00	30 308,16
<b>Passivo corrente:</b>			
Fornecedores.....	12,1	12 852,24	4 807,68
Adiantamentos de clientes.....			
Estado e outros entes públicos.....	12,2	4 224,95	4 546,35
Fundadores/beneméritos/patrocinadores/doadores/associados/membros.....			
Financiamentos obtidos.....	12,4	11 500,00	10 521,84
Diferimentos.....			10 993,26
Outras contas a pagar.....	12,9	24 608,72	17 060,19
Outros passivos financeiros.....			
		53 185,91	47 929,32
<b>Total do passivo.....</b>		<b>53 185,91</b>	<b>78 237,48</b>
<b>Total dos Fundos Patrimoniais e do Passivo.....</b>		<b>278 101,01</b>	<b>252 382,55</b>

A Direção: Christos Paulo Machado Jule O Contabilista Certificado: 

## DEMONSTRAÇÃO INDIVIDUAL DE FLUXOS DE CAIXA


DEZEMBRO 2025

(Método Directo)

Montantes expressos em EURO

	NOTAS	PERÍODOS	
		2025	2024
<b>Actividades Operacionais</b>			
Recebimentos de Clientes		151 641,89	130 421,00
Pagamentos a Fornecedores		(74 253,43)	(69 149,59)
Pagamentos ao Pessoal		(177 728,81)	(160 550,32)
Caixa gerada pelas operações		(100 340,35)	(99 278,91)
Pagamento/Recebimento de imposto sobre o rendimento			
Outros recebimentos/pagamentos		201 954,69	144 963,70
Fluxos de caixa das actividades operacionais (1)		101 614,34	45 684,79
<b>Actividades de Investimento</b>			
Pagamentos respeitantes a :			
Activos fixos tangíveis		(65 749,11)	(6 827,11)
Activos intangíveis			
Investimentos financeiros			
Outros activos			
Recebimentos provenientes de :			
Activos fixos tangíveis			4 000,00
Activos intangíveis			
Investimentos financeiros			
Outros activos			
Subsídios ao investimento			
Juros e rendimentos similares			
Dividendos			
Fluxos de caixa das actividades de investimento (2)		(65 749,11)	(2 827,11)
<b>Actividades de Financiamento</b>			
Recebimentos provenientes de :			
Financiamentos obtidos			
Realizações de capital e de outros instrumentos de Capital Próprio			
Cobertura de prejuízos			
Doações			
Outras operações de financiamento			
Pagamentos respeitantes a :			
Financiamentos obtidos		(29 330,00)	(22 549,63)
Juros e gastos similares		(24,96)	(222,37)
Dividendos			
Redução de capital e de outros instrumentos de Capital Próprio			
Outras operações de financiamento			
Fluxos de caixa das actividades de financiamento (3)		(29 354,96)	(22 772,00)
Variação de Caixa e seus equivalentes (1)+(2)+(3)		6 510,27	20 085,68
Efeito das diferenças de câmbio			
Caixa e seus equivalentes no início do período		20 743,54	657,86
Caixa e seus equivalentes no fim do período		27 253,81	20 743,54

A Direção:



Paulo Helder

Dele

O Contabilista Certificado:



**ANEXO AO BALANÇO E À DEMONSTRAÇÃO DE  
RESULTADOS**

**Exercício 2025**



**CASA DA FAMÍLIA**

Associação de Solidariedade Social

**ANEXO AO BALANÇO E  
À DEMONSTRAÇÃO DE RESULTADOS  
Exercício 2025**

  
Paulo Haddock  
Dadce

**1 - Identificação da entidade:**

---

**Denominação social:** Casa da Família do Acipreste

**Objeto:** Ação social

**Sede:** Rua de S. José, 17 - Acipreste  
2460 - 471 Alcobaça

**Nº. de identificação de pessoa coletiva:** 503 353 183

**Natureza da atividade:** A entidade funciona como centro de dia e de apoio domiciliário aos idosos.

**2 - Referencial contabilístico de preparação das demonstrações financeiras:**

---

**2.1 - Referencial Contabilístico de Preparação das Demonstrações Financeiras**

As Demonstrações Financeiras do exercício, foram preparadas em todos os seus aspetos materiais, em conformidade com as disposições do Sistema de Normalização Contabilística para as entidades do sector não lucrativo(ESNL) e respetivas normas de Contabilidade e Relato Financeiro (NCRF-ESNL).

**2.2 - Indicação e justificação das disposições do SNC que, em casos excecionais, tenham sido derrogadas e dos respetivos efeitos nas demonstrações financeiras, tendo em vista a necessidade de estas darem uma imagem verdadeira e apropriada do ativo, do passivo e dos resultados da entidade**

Não foram derrogadas quaisquer disposições do SNC, no exercício em causa.

  
Paulo Machado  
Delle

### 3- Principais Políticas Contabilísticas, alterações nas estimativas contabilísticas e erros

#### 3.1 Principais políticas contabilísticas:

a) Bases gerais de mensuração usadas na preparação das demonstrações financeiras;

As Demonstrações Financeiras do exercício de 2025 foram preparadas segundo os livros e registos contabilísticos da instituição, de acordo com as normas de contabilidade e relato financeiro das ESNL.

#### 3.2 Alterações nas políticas contabilísticas,

Durante o exercício de 2025 não se registaram alterações nas políticas contabilísticas

#### 3.3 Alterações nas estimativas contabilísticas

Durante o exercício de 2025 não se registaram alterações nas estimativas contabilísticas.

## 4 – Fluxos de caixa

A instituição em 31/12/2025 registava em caixa o valor de 931,35€ e em depósitos bancários 26.322,46€ estando estes valores desagregados da seguinte forma:

#### Depósitos Bancários 31/12/2025

Instituição	Valor
Caixa Crédito Agrícola – Depósitos Ordem	6 322,46
Caixa Crédito Agrícola – Outros Depósitos	20 000,00
<b>Total</b>	<b>26 322,46</b>

#### Caixa 31/12/2025

Notas/Moedas	Quantidade	Valor
100 Euros	2	200,00
50 Euros	5	250,00
20 Euros	13	260,00
10 Euros	10	60,00
5 Euros	13	65,00
2 Euros	26	52,00
1 Euro	30	30,00
50 Cêntimos	15	7,50
20 Cêntimos	21	4,20
10 Cêntimos	11	1,10
5 Cêntimos	25	1,25
2 Cêntimos	10	0,20
1 Cêntimo	10	0,10
<b>Total</b>		<b>931,35</b>

  
Cristiano  
Paulo Machado  
Dilce

## 5- Ativos Intangíveis

A entidade não tem registado à data de 31/12/2025 qualquer valor em Ativos Intangíveis.

## 6 – Ativos fixos tangíveis

a) Os ativos fixos tangíveis adquiridos até 1 de Janeiro de 2010 (data de transição para NCRF-ESNL) encontravam-se registadas ao custo de aquisição de acordo com os princípios contabilísticos geralmente aceites até aquela data, deduzido das depreciações.

Na transição manteve-se o critério de mensuração pelo método do custo.

Os ativos fixos tangíveis adquiridos após aquela data encontram-se registados ao custo de aquisição, deduzidos das respetivas depreciações.

b) O método de depreciação utilizado foi o método das quotas constantes, utilizando-se para o efeito as taxas máximas definidas no Decreto Regulamentar 2/90 de 12 Janeiro para bens adquiridos entre 1 Janeiro de 1989 e 31 de Dezembro de 2009 e o Decreto Regulamentar 25/2009 de 14 Setembro para bens adquiridos após 1 Janeiro de 2010, que se considera representarem satisfatoriamente a vida útil estimada dos bens. O processo de depreciação inicia-se no começo do exercício em que o respetivo bem entrou em funcionamento. A quantia escriturada bruta, as depreciações acumuladas, a reconciliação da quantia escriturada no início e no fim do período mostrando as adições, os abates, as amortizações, as perdas por imparidade e as suas reversões e outras alterações, foram desenvolvidas de acordo com o seguinte quadro:

Descrição	31-12-2024	Adições	Diminuições	Abate	31-12-2025
Terrenos e recursos naturais	19 951,92				19 951,92
Edifícios e outras construções	248 486,17	4 959,96			253 446,13
Equipamento básico	58 343,18	27 932,75			86 275,93
Equipamento de Transporte	101 218,23	25 765,00			126 983,23
Equipamento administrativo	15 561,24	5 417,39			20 978,63
Outros ativos tangíveis	5 206,49	1 674,01			6 880,50
<b>Ativo tangível bruto</b>	<b>448 767,23</b>	<b>65 749,11</b>	<b>0,00</b>	<b>0,00</b>	<b>514 516,34</b>
Depreciações acumuladas	252 880,11	19 435,64			272 315,75
<b>Depreciação acumulada</b>	<b>252 880,11</b>	<b>19 435,64</b>	<b>0,00</b>	<b>0,00</b>	<b>272 315,75</b>
<b>Ativo tangível líquido</b>	<b>195 887,12</b>	<b>46 313,47</b>	<b>0,00</b>	<b>0,00</b>	<b>242 200,59</b>

### Depreciações do exercício:

Valência Centro de Dia..... 8.026,51€

Valência Apoio Domiciliário.....11.409,13€

**Total:..... 19.435,64€**

## 7 – Inventários

7.1- A 31/12/2025 os inventários da entidade apresentavam-se de acordo com o seguinte quadro:

Descrição	31-12-2024	31-12-2025
Matérias-primas (Géneros Alimentícios)	2 637,05	2 763,59
<b>Total</b>	<b>2 637,05</b>	<b>2 763,59</b>

### Descrição detalhada

ProductCategory	ProductCode	ProductDescription	ProductNumberCode	ClosingStockQuantity	UnitOfMeasure
P	Ads-1+AD	Açúcar 1kg	Ads-1+AD	25	unidade
P	Ads-2+AD	Água 0.5 Lt (emb. de 24)	Ads-2+AD	10	unidade
		Água 1,5lt (emb. de 6)			
P	Ads-3+AD	Recheio	Ads-3+AD	218	unidade
P	Ads-4+AD	Água 33cl (emb. de 24)	Ads-4+AD	86	unidade
P	Ads-5+AD	Água 5lts	Ads-5+AD	63	unidade
P	Ads-6+AD	Ananás lata	Ads-6+AD	3	unidade
P	Ads-7+AD	Arroz carolino 1Kg	Ads-7+AD	12	kg
P	Ads-8+AD	Arroz vaporizado 1 KG	Ads-8+AD	3	kg
P	Ads-9+AD	Atum Bolsa 1kg	Ads-9+AD	8	kg
		Azeite 0.75L (emb.12)			
P	Ads-10+AD	Oliveira da Serra	Ads-10+AD	19	unidade
P	Ads-11+AD	Batata palha - 300gr	Ads-11+AD	25	unidade
P	Ads-12+AD	Bolachas Torrada	Ads-12+AD	20	unidade
P	Ads-13+AD	Bolachas Tostada	Ads-13+AD	6	unidade
P	Ads-14+AD	Café mistura/cereais	Ads-14+AD	18	unidade
		Cápsulas Máq. Café (caixa 48)			
P	Ads-15+AD		Ads-15+AD	6	unidade
P	Ads-16+AD	Caramelo 1300 gr.	Ads-16+AD	1	unidade
P	Ads-17+AD	Chá	Ads-17+AD	4	unidade
P	Ads-18+AD	Cogumelos lata 780g/kg	Ads-18+AD	10	unidade
P	Ads-19+AD	Creme Vegetal 2,5Kg	Ads-19+AD	2	unidade
P	Ads-20+AD	Ermesetas	Ads-20+AD	2	unidade
P	Ads-21+AD	Farinha 1 kg	Ads-21+AD	13	kg
P	Ads-22+AD	Farinha maisena	Ads-22+AD	1	unidade
P	Ads-23+AD	Feijão branco frasco	Ads-23+AD	325	unidade
P	Ads-24+AD	Feijão manteiga seco 5kg	Ads-24+AD	1	unidade
P	Ads-25+AD	Feijão-frade (frasco)	Ads-25+AD	30	unidade
P	Ads-26+AD	Feijão-frade lata	Ads-26+AD	167	unidade
P	Ads-27+AD	Feijoca	Ads-27+AD	60	unidade
P	Ads-28+AD	Gelatina 31g	Ads-28+AD	26	unidade
P	Ads-29+AD	Grão-de-bico (frasco)	Ads-29+AD	95	unidade
P	Ads-30+AD	Grão-de-bico (lata)	Ads-30+AD	158	unidade
P	Ads-31+AD	Guardanapos	Ads-31+AD	120	embalagem
P	Ads-32+AD	Leite chocolateado	Ads-32+AD	64	unidade
P	Ads-33+AD	Leite condensado	Ads-33+AD	1	unidade
P	Ads-34+AD	Leite Condensado (1kg)	Ads-34+AD	4	unidade
P	Ads-35+AD	Lentilhas (frasco)	Ads-35+AD	126	unidade
P	Ads-36+AD	Massa cotovelinhos	Ads-36+AD	21	unidade
P	Ads-37+AD	Massa Cuscus	Ads-37+AD	53	unidade
P	Ads-38+AD	Massa esparguete 1 Kg	Ads-38+AD	28	unidade
P	Ads-39+AD	Massa espiral	Ads-39+AD	21	unidade
P	Ads-40+AD	Massa Macarrão	Ads-40+AD	13	unidade
P	Ads-41+AD	Mel	Ads-41+AD	2	unidade
P	Ads-42+AD	Milho Doce	Ads-42+AD	7	unidade
P	Ads-43+AD	Óleo 1L (Fula)	Ads-43+AD	4	unidade
P	Ads-44+AD	Óleo alimentar (Olá) 5L	Ads-44+AD	6	unidade
P	Ads-45+AD	Óleo Alimentar 3L (Pima)	Ads-45+AD	19	unidade
P	Ads-46+AD	Pêssego lata	Ads-46+AD	7	unidade
P	Ads-47+AD	Pudim boca doce	Ads-47+AD	108	unidade
		Salada de Feijão Branco (frasco)			
P	Ads-48+AD		Ads-48+AD	79	unidade
P	Ads-49+AD	Salsichas	Ads-49+AD	19	unidade
P	Ads-50+AD	Sumo 1,5lts	Ads-50+AD	12	unidade
P	Ads-51+AD	Sumo pacote 20cl	Ads-51+AD	234	unidade
		Tomate Pelado e afins (lata grande)			
P	Ads-52+AD		Ads-52+AD	3	unidade
P	Ads-53+AD	Tostas Grandes	Ads-53+AD	35	unidade
P	Ads-54+AD	Tostas Pequenas (entradas)	Ads-54+AD	1	unidade
P	Ads-55+AD	Vinagre	Ads-55+AD	6	garrafa

  
 Paulo Haroldo

7.2- O Custo das mercadorias vendidas e das matérias consumidas é demonstrado no quadro seguinte:

DESIGNAÇÃO		PERÍODO	
Casa da Família do Acipreste		12 / 2025	
CUSTO DAS MERCADORIAS VENDIDAS E DAS MATÉRIAS CONSUMIDAS			
		MERCADORIAS	MATERIAS-PRIMAS, SUBSIDIARIAS E DE CONSUMO
1	Existências iniciais	0,00	2.637,05
2	Compras (b)	0,00	27.744,79
3	Regularização de Existências (a)	0,00	0,00
4	Existências finais	0,00	2.763,59
5	CUSTO DAS MERCADORIAS VENDIDAS E DAS MATERIAS CONSUMIDAS (5 = 1 + 2 +/- 3 - 4)	0,00	27.618,25

CMVMC – Valência do Centro de dia----- 15.873,52€

CMVMC - Valência S.A.D-----10.962,66€

## 8- Rédito

### 8.1 – Políticas contabilísticas adotadas para o reconhecimento do rédito

O rédito é mensurado pelo justo valor da retribuição recebida ou a receber, de acordo com o seguinte quadro.

- **Venda de Bens**.....0,00€
- **Prestação de serviços**
  - Valência Centro de Dia.....158.102,28€
  - Valência Apoio Domiciliário.....107.305,27€
  - Valência Eventos.....0,00€
- **Juros**
  - Valência Centro de Dia.....5,90€
  - Valência Apoio Domiciliário.....16,56€
- **Royalties**.....0,00€
- **Outros Rendimentos**
  - Valência Centro de Dia.....1.734,38€
  - Valência Apoio Domiciliário.....5.927,21€
  - Valência Eventos.....10.257,37€
- Total**.....283,348,97€

  
 Cristóvão  
 Paulo Rodolfo  
 Delle

<b>Acordos Cooperação Segurança Social</b>	<b>2024</b>	<b>2025</b>
Centro Distrital Segurança Social Leiria		
Terceira Idade		
Valência do centro de dia	58 300,73	51 940,23
Valência do Apoio Domiciliário	42 194,10	50 803,18
<b>Total</b>	<b>100 494,83</b>	<b>102 743,41</b>

## 9 – Provisões, Passivos Contingentes e ativos Contingentes:

A instituição não registou quaisquer provisões, passivos ou ativos contingentes no exercício de 2025.

## 10 – Subsídios do governo e apoios do governo

A entidade recebeu de subsídios doações e legados à exploração os seguintes valores:

<b>SUBSÍDIOS À EXPLORAÇÃO</b>	<b>2024</b>	<b>2025</b>
<b>Subsídios de outras entidades</b>		
<b>Instituto Emprego e Formação Profissional</b>		
Reforço Emergência Equipamentos S. e Saúde		
Valência do centro de dia		
Valência do Apoio Domiciliário		
<b>Apoio à contratação</b>		
Valência do centro de dia	5 975,40	4 021,43
Valência do Apoio Domiciliário		583,68
<b>CMA</b>		
Valência do centro de dia		
Valência do Apoio Domiciliário		
<b>Total</b>	<b>5 975,40</b>	<b>4 605,11</b>
<b>Doações e Heranças</b>		
Valência do centro de dia	20 309,61	13 230,41
Valência do Apoio Domiciliário	11 695,44	29 142,63
Valência Eventos – EDP	8 436,15	30 881,40
<b>TOTAL</b>	<b>46 416,60</b>	<b>77 859,55</b>

Valência Centro de Dia.....33.164,06€

Valência Apoio Domiciliário.....13.814,09€

Valência Eventos.....30.881,40€

## 11 – Benefícios dos empregados

### 11.1 – Número médio de empregados durante o ano

O número médio de empregados no exercício de 2025 foi de 11 sendo 6 do Centro de Dia e 5 do SAD.

### 11.2 – Gastos com o pessoal

Os gastos com o pessoal a 31/12/2025 estavam repartidos de acordo com o quadro seguinte:

Gastos com pessoal	31-12-2024	31-12-2025
Remunerações do pessoal	138 461,19	162 401,80
Encargos sobre remunerações do pessoal	29 090,97	33 732,52
Seguros acidentes de produção	1 908,36	2 474,71
Outros	663,00	1 008,22
<b>Total</b>	<b>170 123,52</b>	<b>199 617,25</b>

#### Gastos com o Pessoal:

Valência de Centro de dia:.....115.928,14€

Valência Apoio Domiciliário:.....83.689,11€


## 12 – Outras Informações

### 12.1 – Clientes / Fornecedores outras conta a receber e a pagar

**Dívidas de terceiros:** As dívidas de terceiros são registadas pelo custo.

**Dívidas a terceiros:** As dívidas a fornecedores ou a outros terceiros encontram-se registadas pelo custo.

Descrição	31-12-24			31-12-25		
	Ativos financeiros mensurados ao custo	Imparidades acumuladas	Total	Ativos financeiros mensurados ao custo	Imparidades acumuladas	Total
<b>Ativos</b>						
Clientes				417,71		417,71
Outras contas a receber	27 015,39		27 015,39	266,54		266,54
<b>Total do ativo</b>	<b>27 015,39</b>		<b>27 015,39</b>	<b>684,25</b>		<b>684,25</b>
<b>Passivos</b>						
Fornecedores	4 807,68		4 807,68	12 852,24		12 852,24
Outras contas a pagar	17 060,19		17 060,19	24 608,72		24 608,72
<b>Total do passivo</b>	<b>21 867,87</b>		<b>21 867,87</b>	<b>37 460,96</b>		<b>37 460,96</b>

  
 Cristóvão  
 Paulo Hódico  
 Delle

## 12.2 – Estado e outros entes públicos

A 31/12/2025 as contas do Estado apresentavam os seguintes valores:

Descrição	31-12-2024			31-12-2025		
	Corrente	Não corrente	Total	Corrente	Não corrente	Total
<b>Estado e outros entes públicos</b>						
<b>Passivos</b>						
Imposto Sobre o Rendimento	6,81			5,61		5,61
Retenção de imposto sobre rendimentos	241,00		241,00	71,00		71,00
Contribuições para a segurança social	3 674,54		3 674,54	4 148,34		4 148,34
Imposto sobre o valor acrescentado	624,00		624,00			0,00
<b>Total</b>	<b>4 546,35</b>		<b>4 546,35</b>	<b>4 224,95</b>		<b>4 224,95</b>
<b>Estado e outros entes públicos</b>						
<b>Ativos</b>						
Imposto sobre o valor acrescentado	528,35		528,35	1 719,99		1 719,99
<b>Total</b>	<b>528,35</b>		<b>528,35</b>	<b>1 719,99</b>		<b>1 719,99</b>

## 12.3 - Investimentos Financeiros

A entidade a 31/12/2025 registava um valor em investimentos financeiros na rubrica “Outros Investimentos Financeiros” referentes ao FCT (Fundo de Compensação do Trabalho) no valor de 0,00.

## 12.4 – Financiamentos obtidos

Em 31 de Dezembro de 2025 a rubrica de financiamentos obtidos apresentava a seguinte decomposição:

Rubrica	31-12-2024			31-12-2025		
	Corrente	não corrente	total	Corrente	não corrente	total
Empréstimos bancários - Cofidis	1 130,00		1 130,00			0,00
Severino Marques Trindade (Herdeiros)	1 191,84	30 308,16	31 500,00	11 500,00		11 500,00
Paula Cristina Batista Marques Trindade	900,00		900,00			0,00
Elsa Maria Trindade	7 300,00		7 300,00			
<b>Total</b>	<b>10 521,84</b>	<b>30 308,16</b>	<b>40 830,00</b>	<b>11 500,00</b>	<b>0,00</b>	<b>11 500,00</b>

## 12.5 - Outros gastos e perdas

A instituição apresentou os seguintes valores de Outros Gastos e Perdas exercício de 2025.

*Assessor  
Paulo Henrique  
Delle*

Rubrica	31-12-2024	31-12-2025
Impostos	137,79	108,12
Diferenças por Arredondamentos	0,46	2,21
Correções de exercícios anteriores	778,17	309,99
Quotizações	47,50	62,50
Eventos	8 980,38	4 740,15
<b>Total</b>	<b>9 944,30</b>	<b>5 222,97</b>

#### Outros gastos e perdas

Valência Centro de Dia.....	318,41€
Valência Apoio Domiciliário.....	195,00€
Valência Eventos.....	4.709,56€

#### 12.6 Outros Rendimentos e ganhos

Os outros rendimentos e ganhos estão desdobrados de acordo com as seguintes rubricas:


Rubrica	31-12-2024	31-12-2025
Imputação de subsídios para investimentos	5 993,58	6 124,49
Diferenças por arredondamentos	0,97	2,75
Correções Exercícios anteriores	1 114,81	250,00
Rendimentos suplementares	900,00	825,00
Descontos Pronto Pagamento	6,80	143,04
Alienações	354,17	
Eventos	11 390,18	10 566,87
Excesso Estimativas Impostos		6,81
<b>Total</b>	<b>19 760,51</b>	<b>17 918,96</b>

#### Outros rendimentos e ganhos

Valência Centro de Dia.....	1.734,38€
Valência Apoio Domiciliário.....	5.927,21€
Valência Eventos.....	10.257,37€

#### 12.7- Instrumentos de Capital Próprio (Fundo Patrimonial)

Rubricas	31-12-25			
	Saldo inicial	Aumento	Redução	Saldo final
Fundo Social	9 079,09 €			9 079,09 €
Excedentes Técnicos				0,00 €
Outros Instrumentos de Capital Próprio				0,00 €
Prêmios de Emissão				0,00 €
Reservas	49 879,79 €			49 879,79 €
Resultados Transitados	18 919,75 €	42 215,14 €		61 134,89 €
Ajustamentos em Ativos Financeiros				0,00 €
Excedent revaloriz ativos fixos tangíntang				0,00 €
Outras variações nos fundos patrimoniais	54 051,30 €	1 100,00 €	6 124,49 €	49 026,81 €
Resultado Líquido do período	42 215,14 €	55 794,52 €	42 215,14 €	55 794,52 €
<b>Total</b>	<b>174 145,07 €</b>	<b>99 109,66 €</b>	<b>48 339,63 €</b>	<b>224 915,10 €</b>

  
Paulo Hacheco  
Dulle

## 12.8 – Diferimentos

A 31/12/2025 a instituição apresentava os seguintes diferimentos:

### Gastos a reconhecer

Diferimentos	31-12-2024	31-12-2025
<b>Gastos a reconhecer</b>		
Seguros	518,44	665,52
Outros custos diferidos	2 911,70	2 813,26
<b>Total</b>	<b>3 430,14</b>	<b>3 478,78</b>

## 12.9 – Acréscimos

A 31/12/2025 a instituição apresentava os seguintes acréscimos:

### Outras Contas a Pagar (acréscimos)

Gastos	2024	2025
Remunerações a liquidar	16 209,52	23 537,31
Outros acréscimos de custos	504,89	619,85
Devedores e Credores Diversos	345,78	451,56
<b>Total</b>	<b>17 060,19</b>	<b>24 608,72</b>


### Outras Contas e Receber

Rendimentos	2025
Outras contas a receber	
- Fornecedores	55,66
- juros a receber	16,56
- Fundação Altice	125,74
- FCT	68,58
<b>Total</b>	<b>266,54</b>

## 12.10 – Fornecimentos e Serviços Externos

A 31/12/2025 a instituição apresentava na rubrica em fornecimentos e serviços externos o valor de 53.489,32€



  
Paulo Hachos  
Dille

## Juros e Gastos Similares Suportados

Juros e gastos similares suportados	31-12-2024	31-12-2025
Juros de financiamentos obtidos	222,37	24,96
Total	222,37	24,96

Valência de Centro de dia:.....0,00€

Valência Apoio Domiciliário:.....24,96€

Total:.....24,96€

### 12.12 - Principais pressupostos relativos ao futuro:

As demonstrações financeiras foram preparadas numa perspetiva de continuidade não tendo a instituição intenção nem a necessidade de liquidar ou reduzir drasticamente o nível das suas operações.

### 12.13 - IMPOSTOS SOBRE O RENDIMENTO

A entidade tem a pagar de IRC 5,61€ referentes ao imposto sobre as tributações autónomas (5%).


### 12.14– Proposta de Aplicação de Resultados

O resultado do exercício foi positivo no montante de 55.791,52€ o qual propomos afetá-lo a resultados transitados.

## 13 – Informações Exigidas por Diplomas Legais

A instituição não regista qualquer dívida ao setor público estatal, de qualquer tipo ou natureza cujo pagamento esteja em mora.

A instituição apresenta uma situação regularizada face a Segurança Social, não tendo dívidas cujo pagamento esteja em mora e não foi celebrado nenhum acordo com o Instituto de Gestão Financeira da Segurança Social.

  
Paulo Hachado  
Delle

#### 14- Acontecimentos após a data do balanço

À data da preparação deste documento o conflito Rússia – Ucrânia continua no ativo, assim como no Médio Oriente onde se instalou um novo conflito Israel – Irão, estando a surgir algumas tensões geopolíticas entre grandes potências.

Estes conflitos levam a mudanças do quadro macroeconómico e geopolítico europeu e mundial e a um clima de incerteza e insegurança em termos globais que se vem agravando desde o seu início levando o velho continente a reorganizar o seu orçamento, reforçando o seu investimento na área da defesa. O aumento dos custos com a energia, matérias primas e logística provocaram um aumento generalizado dos preços, com uma consequente variação positiva da inflação levando as entidades reguladoras a tentar combater esta subida através do aumento das taxas de juro, tendo já 2025 apresentado um quadro de desaceleração deste crescimento, fruto das medidas implementadas. Este aumento de custos causam grandes impactos na segurança energética e alimentar mundial. O novo conflito que se iniciou poderá reverter esta situação de desaceleração da inflação e consequentemente dos mercados.

Aguardam-se desenvolvimentos dos esforços desencadeados pelas diversas potências económicas no sentido de encontrar uma resolução para os conflitos.

A nível nacional vivemos um período de reorganização e readaptação a nível de infraestruturas, em virtude dos recentes acontecimentos climatéricos que levaram a grandes estragos individuais e coletivos, ainda não quantificáveis mas que irão ter grande impacto nos próximos anos económicos.

A ação das políticas monetárias, orçamentais e prudenciais foi e será decisiva na mitigação das crises, e continuará a desempenhar um papel fundamental na dinâmica de recuperação.

Aguardam-se desenvolvimentos dos esforços desencadeados pelas diversas potências económicas no sentido de encontrar uma resolução para os conflitos.

A ação das políticas monetárias, orçamentais e prudenciais foi e será decisiva na mitigação da crise, e continuará a desempenhar um papel fundamental na dinâmica de recuperação.


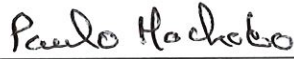

O quadro de referência em que a atividade da instituição “**Casa da Família – Associação de Solidariedade Social do Acipreste**”, se desenvolveu ao longo de 2025 teve alterações substanciais ao inicialmente previsto, bem como continuará a ter no futuro próximo, competindo a todos promover e implementar as medidas e políticas que permitam obstar as adversidades que se perspetivam.

As demonstrações financeiras para o exercício findo em 31 de dezembro de 2025 foram aprovadas pelo órgão de gestão e autorizadas para emissão 10 de Março de 2026.

O órgão de gestão ou outros não têm poder de alterar as demonstrações financeiras após essa data.

Acipreste, 10 de Março 2026

O CC :  \_\_\_\_\_

A Direção:   

**ANEXOS**

## **Exercício 2025**



**CASA DA FAMÍLIA**

Associação de Solidariedade Social

Paulo Machado *Christovam Della*

Casa da Família do Acipreste, 2025

Contribuinte nº 503353183

Emitido por 1 em 06-03-2026 17:02:01

**Balancete do Razão - Contabilidade Geral**

Mês: Dezembro

(Euros)

Cód.	CONTA Descrição	VALORES MENSAIS		VALORES ACUMULADOS		SALDOS	
		Débitos	Créditos	Débitos	Créditos	Devedores	Credores
11	Caixa	2.326,98	2.085,46	23.645,65	22.714,30	931,35	
12	Depósitos à ordem	27.159,09	26.017,30	390.948,02	384.625,56	6.322,46	
13	Outros depósitos bancários			40.000,00	20.000,00	20.000,00	
21	Clientes e utentes	14.382,69	14.260,33	151.705,58	151.287,87	417,71	
22	Fornecedores	8.941,29	16.297,37	132.306,69	145.103,27	55,66	12.852,24
23	Pessoal	11.016,15	11.016,15	128.162,18	128.162,18		
24	Estado e Outros Entes Públicos	6.779,39	6.787,73	58.605,94	61.110,90	1.719,99	4.224,95
25	Financiamentos obtidos	900,00		29.330,00	40.830,00		11.500,00
26	Fundadores/patrocinadores/doador	72,00	72,00	830,00	830,00		
27	Outras contas a receber e a pagar	17.040,76	24.677,89	56.151,59	80.549,43	210,88	24.608,72
28	Diferimentos	3.200,20		17.902,18	14.423,40	3.478,78	
31	Compras	2.502,28	51,02	27.898,87	154,08	27.744,79	
33	Matérias-primas, subsidiárias e de c			2.637,05		2.637,05	
41	Investimentos Financeiros		128,71	2.140,96	2.140,96		
43	Activos fixos tangíveis	13.242,57	19.435,64	514.516,34	272.315,75	514.516,34	272.315,75
45	Investimentos em curso	639,60	4.959,96	4.959,96	4.959,96		
51	Fundos				9.079,09		9.079,09
55	Reservas				49.879,79		49.879,79
56	Resultados Transitados				61.134,89		61.134,89
59	Outras variações nos fundos patri	6.124,49		6.124,49	55.151,30		49.026,81
62	Fornecimentos e serviços externos	8.067,04	2.781,30	56.744,30	3.254,98	53.489,32	
63	Gastos com o pessoal	39.627,80	16.457,85	216.075,10	16.457,85	199.617,25	
64	Gastos de depreciação e de amorti	19.435,64		19.435,64		19.435,64	
68	Outros gastos	413,30		5.529,89	306,92	5.222,97	
69	Gastos de financiamento			24,96		24,96	
72	Prestações de serviços	0,12	24.913,39	11.132,53	276.540,08		265.407,55
75	Subsídios, doações e legados à ex		4.446,63	672,00	78.531,55		77.859,55
78	Outros rendimentos		7.471,71	0,20	17.919,16		17.918,96
79	Juros, dividendos e outros rendiment		16,56		22,46		22,46
81	Resultado líquido do período	5,61		42.220,75	42.215,14	5,61	
Total geral:		181.877,00	181.877,00	1.939.700,87	1.939.700,87	855.830,76	855.830,76

**Balancete do Razão - Contabilidade Geral**

Mês: 13º

(Euros)

Cód.	CONTA Descrição	VALORES MENSAIS		VALORES ACUMULADOS		SALDOS	
		Débitos	Créditos	Débitos	Créditos	Devedores	Credores
11	Caixa			23.645,65	22.714,30	931,35	
12	Depósitos à ordem			390.948,02	384.625,56	6.322,46	
13	Outros depósitos bancários			40.000,00	20.000,00	20.000,00	
21	Clientes e utentes			151.705,58	151.287,87	417,71	
22	Fornecedores			132.306,69	145.103,27	55,66	12.852,24
23	Pessoal			128.162,18	128.162,18		
24	Estado e Outros Entes Públicos			58.605,94	61.110,90	1.719,99	4.224,95
25	Financiamentos obtidos			29.330,00	40.830,00		11.500,00
26	Fundadores/patrocinadores/doador			830,00	830,00		
27	Outras contas a receber e a pagar			56.151,59	80.549,43	210,88	24.608,72
28	Diferimentos			17.902,18	14.423,40	3.478,78	
31	Compras		27.744,79	27.898,87	27.898,87		
33	Matérias-primas, subsidiárias e de c	27.744,79	27.618,25	30.381,84	27.618,25	2.763,59	
41	Investimentos Financeiros			2.140,96	2.140,96		
43	Activos fixos tangíveis			514.516,34	272.315,75	514.516,34	272.315,75
45	Investimentos em curso			4.959,96	4.959,96		
51	Fundos				9.079,09		9.079,09
55	Reservas				49.879,79		49.879,79
56	Resultados Transitados				61.134,89		61.134,89
59	Outras variações nos fundos patri			6.124,49	55.151,30		49.026,81
61	Custo mercadorias vendidas e maté	27.618,25		27.618,25		27.618,25	
62	Fornecimentos e serviços externos			56.744,30	3.254,98	53.489,32	
63	Gastos com o pessoal			216.075,10	16.457,85	199.617,25	
64	Gastos de depreciação e de amorti			19.435,64		19.435,64	
68	Outros gastos			5.529,89	306,92	5.222,97	
69	Gastos de financiamento			24,96		24,96	
72	Prestações de serviços			11.132,53	276.540,08		265.407,55
75	Subsídios, doações e legados à ex			672,00	78.531,55		77.859,55
78	Outros rendimentos			0,20	17.919,16		17.918,96
79	Juros, dividendos e outros rendiment				22,46		22,46
81	Resultado líquido do período			42.220,75	42.215,14	5,61	
<b>Total geral:</b>		<b>55.363,04</b>	<b>55.363,04</b>	<b>1.995.063,91</b>	<b>1.995.063,91</b>	<b>855.830,76</b>	<b>855.830,76</b>

Paulo Roberto Custos  
Dalle

Casa da Família do Acipresté, 2025  
Contribuinte nº 503353183  
Emitido por 1 em 06-03-2026 17:02:01

**Balancete do Razão - Contabilidade Geral**

Mês: 14º

(Euros)

Cód.	CONTA Descrição	VALORES MENSAIS		VALORES ACUMULADOS		SALDOS	
		Débitos	Créditos	Débitos	Créditos	Devedores	Cretores
11	Caixa			23.645,65	22.714,30	931,35	
12	Depósitos à ordem			390.948,02	384.625,56	6.322,46	
13	Outros depósitos bancários			40.000,00	20.000,00	20.000,00	
21	Clientes e utentes			151.705,58	151.287,87	417,71	
22	Fornecedores			132.306,69	145.103,27	55,66	12.852,24
23	Pessoal			128.162,18	128.162,18		
24	Estado e Outros Entes Públicos			58.605,94	61.110,90	1.719,99	4.224,95
25	Financiamentos obtidos			29.330,00	40.830,00		11.500,00
26	Fundadores/patrocinadores/doador			830,00	830,00		
27	Outras contas a receber e a pagar			56.151,59	80.549,43	210,88	24.608,72
28	Diferimentos			17.902,18	14.423,40	3.478,78	
31	Compras			27.898,87	27.898,87		
33	Matérias-primas, subsidiárias e de c			30.381,84	27.618,25	2.763,59	
41	Investimentos Financeiros			2.140,96	2.140,96		
43	Activos fixos tangíveis			514.516,34	272.315,75	514.516,34	272.315,75
45	Investimentos em curso			4.959,96	4.959,96		
51	Fundos				9.079,09		9.079,09
55	Reservas				49.879,79		49.879,79
56	Resultados Transitados				61.134,89		61.134,89
59	Outras variações nos fundos patri			6.124,49	55.151,30		49.026,81
61	Custo mercadorias vendidas e maté		27.618,25	27.618,25	27.618,25		
62	Fornecimentos e serviços externos		53.489,32	56.744,30	56.744,30		
63	Gastos com o pessoal		199.617,25	216.075,10	216.075,10		
64	Gastos de depreciação e de amorti		19.435,64	19.435,64	19.435,64		
68	Outros gastos		5.222,97	5.529,89	5.529,89		
69	Gastos de financiamento		24,96	24,96	24,96		
72	Prestações de serviços	265.407,55		276.540,08	276.540,08		
75	Subsídios, doações e legados à ex	77.859,55		78.531,55	78.531,55		
78	Outros rendimentos	17.918,96		17.919,16	17.919,16		
79	Juros, dividendos e outros rendiment	22,46		22,46	22,46		
81	Resultado líquido do período	305.408,39	361.208,52	347.629,14	403.423,66	5,61	55.800,13
<b>Total geral:</b>		<b>666.616,91</b>	<b>666.616,91</b>	<b>2.661.680,82</b>	<b>2.661.680,82</b>	<b>550.422,37</b>	<b>550.422,37</b>

**Balancete do Razão - Contabilidade Geral**

Mês: 15º

(Euros)

Cód.	CONTA Descrição	VALORES MENSAIS		VALORES ACUMULADOS		SALDOS	
		Débitos	Créditos	Débitos	Créditos	Devedores	Credores
11	Caixa			23.645,65	22.714,30	931,35	
12	Depósitos à ordem			390.948,02	384.625,56	6.322,46	
13	Outros depósitos bancários			40.000,00	20.000,00	20.000,00	
21	Clientes e utentes			151.705,58	151.287,87	417,71	
22	Fornecedores			132.306,69	145.103,27	55,66	12.852,24
23	Pessoal			128.162,18	128.162,18		
24	Estado e Outros Entes Públicos			58.605,94	61.110,90	1.719,99	4.224,95
25	Financiamentos obtidos			29.330,00	40.830,00		11.500,00
26	Fundadores/patrocinadores/doador			830,00	830,00		
27	Outras contas a receber e a pagar			56.151,59	80.549,43	210,88	24.608,72
28	Diferimentos			17.902,18	14.423,40	3.478,78	
31	Compras			27.898,87	27.898,87		
33	Matérias-primas, subsidiárias e de c			30.381,84	27.618,25	2.763,59	
41	Investimentos Financeiros			2.140,96	2.140,96		
43	Activos fixos tangíveis			514.516,34	272.315,75	514.516,34	272.315,75
45	Investimentos em curso			4.959,96	4.959,96		
51	Fundos				9.079,09		9.079,09
55	Reservas				49.879,79		49.879,79
56	Resultados Transitados				61.134,89		61.134,89
59	Outras variações nos fundos patri			6.124,49	55.151,30		49.026,81
61	Custo mercadorias vendidas e maté			27.618,25	27.618,25		
62	Fornecimentos e serviços externos			56.744,30	56.744,30		
63	Gastos com o pessoal			216.075,10	216.075,10		
64	Gastos de depreciação e de amorti			19.435,64	19.435,64		
68	Outros gastos			5.529,89	5.529,89		
69	Gastos de financiamento			24,96	24,96		
72	Prestações de serviços			276.540,08	276.540,08		
75	Subsídios, doações e legados à ex			78.531,55	78.531,55		
78	Outros rendimentos			17.919,16	17.919,16		
79	Juros, dividendos e outros rendiment			22,46	22,46		
81	Resultado líquido do período	55.805,74	55.805,74	403.434,88	459.229,40		55.794,52
Total geral:		55.805,74	55.805,74	2.717.486,56	2.717.486,56	550.416,76	550.416,76

Paulo  
Rodrigo

Crisóstomo

Delfe

Casa da Família do Acipreste, 2025

Contribuinte nº 503353183

Emitido por 1 em 19-03-2026 12:03:21

**Balancete Analítico**

Mês: Dezembro

(Euros)

Código	CONTA Designação	VALORES MENSAIS		VALORES ACUMULADOS		SALDOS	
		Débitos	Créditos	Débitos	Créditos	Devedores	Credores
11	Caixa	2.326,98	2.085,46	23.645,65	22.714,30	931,35	
111	Caixa	2.326,98	2.085,46	23.645,65	22.714,30	931,35	
12	Depósitos à ordem	27.159,09	26.017,30	390.948,02	384.625,56	6.322,46	
121	Caixa Crédito Agrícola	27.159,09	26.017,30	390.948,02	384.625,56	6.322,46	
13	Outros depósitos bancários			40.000,00	20.000,00	20.000,00	
131	Caixa Crédito Agrícola			40.000,00	20.000,00	20.000,00	
21	Clientes e utentes	14.382,69	14.260,33	151.705,58	151.287,87	417,71	
211	Clientes e utentes c/c	14.382,69	14.260,33	151.705,58	151.287,87	417,71	
2117	Utentes	14.382,69	14.260,33	151.705,58	151.287,87	417,71	
21171	Utentes - Centro Dia	9.639,60	9.221,89	109.115,56	108.697,85	417,71	
21171004	Ana Couto Francisco	312,84	312,84	3.710,43	3.710,43		
21171005	António Delgado dos Santos	40,58		2.956,15	2.915,57	40,58	
21171006	António Martins Ceixa	419,58	419,58	4.090,90	4.090,90		
21171007	Aníbal Santos Ruas	321,41	321,41	1.842,26	1.842,26		
21171102	Cecília Rosário Pereira Vicente			745,76	745,76		
21171200	Esmeralda Conceição Santos	377,13		4.525,56	4.148,43	377,13	
21171201	Elsa Maria da Silva Costa	291,50	291,50	3.471,50	3.471,50		
21171300	Glória Machado Carneiro	361,73	361,73	4.322,68	4.322,68		
21171400	Ilda da Silva Afonso Varela dos Santos	376,28	376,28	4.576,86	4.576,86		
21171401	Irene da Conceição Anselmo			1.728,72	1.728,72		
21171402	Idalina do Livramento Luísa Jerónimo	422,53	422,53	4.900,88	4.900,88		
21171463	José Piedade Silva Bacalhau			1.439,16	1.439,16		
21171466	João Luis Martins Susano	223,54	223,54	2.682,48	2.682,48		
21171467	José Fernandes Duarte			3.106,80	3.106,80		
21171468	Julia Maria Delgado Terencio	353,47	353,47	2.461,69	2.461,69		
21171469	José Neópolo Maria	21,47	21,47	1.810,60	1.810,60		
21171470	João António Rodrigues Machado	370,24	370,24	1.110,72	1.110,72		
21171501	Lourdes da Conceição Santos da Silva	561,61	561,61	6.627,18	6.627,18		
21171551	Maria de Jesus Do Coito Fonseca	680,42	680,42	8.710,46	8.710,46		
21171552	Maria Pereira Crisóstomo	556,07	556,07	2.670,14	2.670,14		
21171568	Maria Helena Pereira Dos Santos	307,46	307,46	3.583,95	3.583,95		
21171569	Maria Rosário Luis			412,52	412,52		
21171570	Maria Libório Russo			1.587,47	1.587,47		
21171571	Mário Pereira de Brito	304,85	304,85	3.815,10	3.815,10		
21171572	Maria Luisa dos Santos	285,80	285,80	4.327,55	4.327,55		
21171575	Maria Adília Conceição Calisto Silva	523,01	523,01	6.103,73	6.103,73		
21171576	Maria Virginia Santo Simplicio	581,46	581,46	6.456,17	6.456,17		
21171577	Maria Conceição Hilario Gil Bernardino	404,80	404,80	3.643,20	3.643,20		
21171578	Maria Arcanjo Lourenço	348,86	348,86	2.093,16	2.093,16		
21171579	Maria de Jesus Filipe Fraçoso	293,38	293,38	2.425,96	2.425,96		
21171700	Purificação do Carmo Sabino Tomás	540,21	540,21	2.160,84	2.160,84		
21171850	Susete dos Santos Delgado Rodrigues			740,48	740,48		
21171900	Tânia Mendes	359,37	359,37	4.274,50	4.274,50		
21172	Utentes - SAD	4.743,09	5.038,44	42.590,02	42.590,02		
21172005	Abílio Joaquim Duarte	229,36	229,36	2.726,58	2.726,58		
21172008	Albino Santos Tomás	369,71	369,71	3.075,31	3.075,31		
21172009	Armando Vicente Carreira	258,57	258,57	399,61	399,61		
21172101	Cesaltina Maria dos Santos Agostinho Tr	451,39	451,39	5.033,46	5.033,46		
21172102	Capitolina Ferreira Narciso	196,75	196,75	393,50	393,50		
21172150	Diamantino M adeira	218,91	218,91	1.133,30	1.133,30		
21172201	Ernesto Pereira Crisóstemo	509,43	509,43	6.076,62	6.076,62		
21172203	Eduardo Seia de Almeida		272,40	272,40	272,40		

Paulo Machado

Custódios  
Dulce

Casa da Família do Acipreste, 2025

Contribuinte nº 503353183

Emitido por 1 em 19-03-2026 12:03:21

**Balancete Analítico**

Mês: Dezembro

(Euros)

Código	CONTA Designação	VALORES MENSAIS		VALORES ACUMULADOS		SALDOS	
		Débitos	Créditos	Débitos	Créditos	Devedores	Cretores
21172350	Dulce Maria Laureano Machado	170,00	170,00	2.020,00	2.020,00		
21172351	Henrique Trindade Pereira	312,65	312,65	547,14	547,14		
21172453	Joaquim Sousa Domingos	320,00	320,00	3.820,00	3.820,00		
21172455	José Guilherme de Figueiredo	244,30	244,30	488,60	488,60		
21172554	Maria Genoveva Rosa			517,48	517,48		
21172556	Maria Arminda Gomes Machado	252,45	275,40	2.874,49	2.874,49		
21172557	Maria do Rosário Machado	329,34	329,34	3.780,04	3.780,04		
21172558	Maria de Lourdes Pereira Antunes	510,57	510,57	6.095,02	6.095,02		
21172561	Maria Fernanda Trindade Silva Tomás	369,66	369,66	3.096,29	3.096,29		
21172562	Maria Rosário Gomes Serafim Vicente Ca			143,83	143,83		
21172563	Maria José Fermiana Pedro			96,35	96,35		
22	Fornecedores	8.941,29	16.297,37	132.306,69	145.103,27	55,66	12.852,24
221	Fornecedores c/c	8.941,29	16.297,37	132.306,69	145.103,27	55,66	12.852,24
2211	Fornecedores gerais	8.941,29	16.297,37	132.306,69	145.103,27	55,66	12.852,24
22111	Fornecedores (Nacionais)	8.941,29	16.297,37	132.169,82	144.966,40	55,66	12.852,24
22111006	Advance Under-Control de Pragas			172,20	172,20		
22111011	Auto Nogueiras Rep. Comércio Automóve			83,68	83,68		
22111014	A.S. Connect Lda		22,45	906,91	929,36		22,45
22111015	Alexandre & Ribeiro Lda			31,80	31,80		
22111017	Agrosantos Lda	443,68	222,18	1.985,11	2.190,59		205,48
22111018	Alufrag - Caixilharia Aluminios Unipessoal			959,40	959,40		
22111053	Blaublits-Comercio Serviços e Rep. Unipe			199,99	199,99		
22111054	Brico Depot portugal S.A			204,69	204,69		
22111104	Civilinsp - Inspeções e Certificações			104,55	104,55		
22111106	Combustiveis Vimeiro II Unip. Lda	903,80	645,80	8.506,61	9.152,41		645,80
22111109	Construções Sérgio Madeira Unipessoal L			2.389,89	2.389,89		
22111112	Camilo & Camilo Lda			700,00	700,00		
22111113	Chioppa - Pastelaria Unipessoal Lda			163,66	163,66		
22111114	Carbosólidos Lda			44,00	44,00		
22111115	Claudio Sergio Mourato Gracio			25.765,00	25.765,00		
22111116	Casa Ermelinda Freitas - Vinhos SA			100,00	100,00		
22111151	Delfim Delgado Coelho	1.368,30	784,80	3.687,57	3.687,57		
22111200	EDP	640,23	1.106,08	8.227,31	9.333,39		1.106,08
22111203	Evaristo Bernardes Machado, Lda	196,80	196,80	319,80	319,80		
22111206	Electomemoria Lda	1.325,01	1.575,01	2.574,01	2.824,01		250,00
22111209	Entreflores (Quinta Capuchos)	25,09	25,09	598,64	598,64		
22111210	Eccentrikoctopus Unipessoal Lda			457,92	457,92		
22111304	Fialcoa Unipessoal Lda			15,69	15,69		
22111306	Frijobel S.A			233,71	233,71		
22111307	Frutas Gigueiredo Lda			764,78	764,78		
22111309	Frescos Dumar Lda			244,86	244,86		
22111312	Fermele - Medecina e Higiene no Trabal			688,95	688,95		
22111321	Grenke Renting S.A	31,96	31,96	441,45	473,41		31,96
22111322	Gelfran Lda	673,41	730,88	6.737,96	7.468,84		730,88
22111323	Garrafeira Encosta do Alecrim			1.153,60	1.136,32	17,28	
22111324	Gonçalo Nuno Penas Ramalho			304,43	304,43		
22111351	Helder Delgado, Unipessoal Lda			510,45	510,45		
22111353	HR AUTO de Helder António dos Santos			200,54	200,54		
22111400	Ideia Pack - Comércio de Embalagens Ld			347,57	347,57		
22111454	Júlio Calisto - Peças para Electrodoméstic			132,02	132,02		
22111456	Jorge Inácio Ferreira			196,80	196,80		
22111500	Laboratório da Temperatura, Lda			703,31	1.058,04		354,73
22111503	Lactifoz SA	467,79	499,44	4.597,15	5.096,59		499,44
22111504	LBL TALHO - Unipessoal, Lda			543,22	543,22		
22111508	Levi Henriques Patrício		639,60		639,60		639,60

**Balancete Analítico**

Mês: Dezembro

(Euros)

Código	CONTA Designação	VALORES MENSAIS		VALORES ACUMULADOS		SALDOS	
		Débitos	Créditos	Débitos	Créditos	Devedores	Cretores
22111509	Lismondego - Sistemas de Higiene e Lim	319,94	620,56	3.533,42	4.153,98		620,56
22111510	Liz On-Line - Projetos de Internet, S.A	44,17		217,40	217,40		
22111511	Levi Tomás Francisco			166,05	166,05		
22111513	Lubrityres Unipessoal Lda			495,83	495,83		
22111558	Marserfil : Martinho Moreira Grácio			484,01	484,01		
22111560	Maria J.C.F. & Filhos-Com.Comb. Lub. L			671,56	671,56		
22111561	Materbanho-Materiais Construção Lda		31,61		31,61		31,61
22111562	Manuel Ferreira & Irmão Lda	541,20	541,20	664,20	664,20		
22111563	Mário António Tomás Lucas		39,64	415,41	455,05		39,64
22111564	Machado & Silveira Lda			307,50	307,50		
22111565	Madeira & Sousa - Impermeabilização L			1.348,08	1.348,08		
22111602	O ALCOA			22,14	22,14		
22111603	Nascimento & Marques Lda	139,92	77,91	1.647,88	1.725,79		77,91
22111650	Osteffod Lda	69,99	69,41	604,21	619,69		15,48
22111651	Orlando Daniel Pereira Crisóstomo			240,00	240,00		
22111652	Marco Paulo Costa Santos			111,93	111,93		
22111653	Mater 4 - Materiais de Construção Unip. L			148,07	148,07		
22111700	PT Comunicações, SA.	86,76	86,76	875,90	875,90		
22111703	Pedro Pombo Unip. Lda			656,24	656,24		
22111704	Pneus do Alcoa			598,35	598,35		
22111709	Policlinica Central da Benedita SA			369,00	369,00		
22111710	Palavras Necessárias Lda			43,05	43,05		
22111714	Pedro Rodrigues Freire Unipessoal Lda	4,44		216,19	216,19		
22111715	Plásticos IPA S.A			118,94	118,94		
22111717	Padaria Estica Unipessoal Lda	229,28	216,44	2.950,30	3.166,74		216,44
22111719	Planetavac, Lda			14.624,71	14.624,71		
22111720	Plásticos Joluce SA			2.808,09	2.808,09		
22111721	Paulo & Castro - Soc. de Montagens Elet			556,17	556,17		
22111722	Precious Scribble Lda		7.134,00		7.134,00		7.134,00
22111753	Real Frio - Equipamentos Hoteleiros			2.847,70	2.847,70		
22111757	Recheio S.A	701,38	663,00	6.974,12	6.935,74	38,38	
22111851	S.M.Alcobaça	64,78	74,50	883,06	957,56		74,50
22111856	Saude e Vida LAM Unip.Lda			1.156,30	1.156,30		
22111857	S.A Cruz de Cristo Lda			863,52	863,52		
22111859	Sentido da Fruta Lda	121,23	162,93	2.360,80	2.498,89		138,09
22111861	Saniconforto Unipessoal, Lda			3.434,75	3.434,75		
22111862	SACEL - Soc. Auto Central Leiriense Lda	81,73	81,73	81,73	81,73		
22111900	Turquemar Lda			708,08	708,08		
22111940	UDPSS/Lr			82,50	82,50		
22111950	Vodafone	17,59	17,59	301,71	319,30		17,59
22111951	Viapronto - Betão Pronto Lda			1.082,40	1.082,40		
22111952	Vidraria António Ribeiro Barbosa & Filhos	442,81		442,81	442,81		
22111960	WebSP - Com. Prest. Serv. Informáticos,			56,48	56,48		
22112	Fornecedores (Estrangeiros)			136,87	136,87		
22112150	Dropbox Internacional Unlimited Compar			119,88	119,88		
22112300	Google Commerce Limited			16,99	16,99		
23	Pessoal	11.016,15	11.016,15	128.162,18	128.162,18		
231	Remunerações a pagar	11.016,15	11.016,15	128.162,18	128.162,18		
2312	Ao pessoal	11.016,15	11.016,15	128.162,18	128.162,18		
24	Estado e Outros Entes Públicos	6.779,39	6.787,73	58.605,94	61.110,90	1.719,99	4.224,95
241	Imposto Sobre o Rendimento	16,83	22,44	23,64	29,25		5,61
2413	Imposto Estimado	5,61	5,61	5,61	5,61		
2414	Imposto Liquidado	5,61	5,61	5,61	5,61		

Paulo  
Hochado

Chitostaw

Delle

Casa da Família do Acipreste, 2025

Contribuinte nº 503353183

Emitido por 1 em 19-03-2026 12:03:21

**Balancete Analítico**

Mês: Dezembro

(Euros)

Código	CONTA Designação	VALORES MENSAIS		VALORES ACUMULADOS		SALDOS	
		Débitos	Créditos	Débitos	Créditos	Devedores	Credores
2415	Apuramento do Imposto	5,61	5,61	5,61	5,61		
2416	Imposto a Pagar		5,61	6,81	12,42		5,61
242	Retenção de impostos sobre rendimento	81,35	71,00	1.614,40	1.685,40		71,00
2421	Trabalho Dependente	71,00	71,00	1.596,00	1.667,00		71,00
2422	Rend. Profissionais	10,35		18,40	18,40		
24221	Rend. Profissionais-Residentes	10,35		18,40	18,40		
243	Imposto sobre o valor acrescentado (IV	2.532,87	2.545,95	8.997,27	7.277,28	1.719,99	
2432	IVA - Dedutível	812,87	1.724,05	2.549,27	2.549,27		
24323	Relativo Outros Bens Serviços	812,87	1.724,05	2.549,27	2.549,27		
243231	Aquisições Território Nacional	812,87	1.724,05	2.549,27	2.549,27		
2432314	Dedução 50% (Decreto Lei 20/90)	812,87	1.724,05	2.549,27	2.549,27		
24323141	Elementos Ativos Fixos Tangíveis - 50%	717,60	1.202,30	1.512,87	1.512,87		
243231412	Elementos Ativos Fixos Tangíveis - 50%	717,60	1.202,30	1.512,87	1.512,87		
24323142	Serviços Alimentares Restituição 50%	95,27	521,75	1.036,40	1.036,40		
243231421	Serviços Alimentares 50% - Tx 6%	61,64	354,58	661,33	661,33		
243231422	Serviços Alimentares 50% - Tx. 23%	25,55	119,20	258,03	258,03		
243231423	Serviços Alimentares 50% - Tx 13%	8,08	47,97	117,04	117,04		
2433	IVA - Liquidado			917,92	917,92		
24331	Operações Gerais			917,92	917,92		
243315	Aquis.Nac.c/Iva devido p/Adq.			917,92	917,92		
2433152	Aquis.Nac. Iva dev p/adq Tx.Nor.			917,92	917,92		
2435	IVA - Apuramento	0,01	0,01	917,93	917,93		
2436	IVA - A pagar			1.541,92	1.541,92		
24361	A Pagar-Valores Apurados			1.541,92	1.541,92		
2438	IVA - Reembolsos pedidos	1.719,99	821,89	3.070,23	1.350,24	1.719,99	
245	Contribuições para a Segurança Social	4.148,34	4.148,34	47.970,63	52.118,97		4.148,34
25	Financiamentos obtidos	900,00		29.330,00	40.830,00		11.500,00
251	Instituições de crédito e sociedades finan			1.130,00	1.130,00		
2511	Empréstimos bancários			1.130,00	1.130,00		
25111	Empréstimos bancários - Corrente			1.130,00	1.130,00		
2511102	COFIDIS			1.130,00	1.130,00		
258	Outros financiadores	900,00		28.200,00	39.700,00		11.500,00
2581	Outros financiadores - Corrente	900,00		9.391,84	9.391,84		
2581201	Elsa Maria Trindade			7.300,00	7.300,00		
2581701	Paula Cristina Batista Marques Trindade	900,00		900,00	900,00		
2581851	Severino Marques Trindade (Herdeiros)			1.191,84	1.191,84		
2582	Outros financiadores - Não corrente			18.808,16	30.308,16		11.500,00
2582851	Severino Marques Trindade (Herdeiros)			18.808,16	30.308,16		11.500,00
26	Fundadores/patrocinadores/doadores/as	72,00	72,00	830,00	830,00		
264	Quotas	72,00	72,00	830,00	830,00		
2641	Quotas Associados	72,00	72,00	830,00	830,00		
2641001	Angelina Gertrudes Batista			18,00	18,00		
2641002	António Lourenço Bernardes			18,00	18,00		
2641003	Ana Pereira Rodrigues			18,00	18,00		
2641004	Arlindo Santos Terêncio			18,00	18,00		
2641006	António Trindade			36,00	36,00		
2641007	António Manuel Martins Raposo Medeiros			18,00	18,00		
2641009	António Eduardo Canha Nogueira			18,00	18,00		

**Balancete Analítico**

Mês: Dezembro

(Euros)

Código	CONTA Designação	VALORES MENSAIS		VALORES ACUMULADOS		SALDOS	
		Débitos	Créditos	Débitos	Créditos	Devedores	Cretores
2641010	Albino Inacio Batista			18,00	18,00		
2641011	Alice Maria Bento dos Santos			18,00	18,00		
2641012	Acácio Marques Capinha Duarte			18,00	18,00		
2641013	António Freire Miguel			18,00	18,00		
2641050	Bruno Miguel Pereira da Cruz	18,00	18,00	18,00	18,00		
2641100	Capitolina Ferreira Narciso			18,00	18,00		
2641102	Candida Maria dos Santos Agostinho Tri			36,00	36,00		
2641103	Carla Cristina Miguel Crisóstomo	18,00	18,00	18,00	18,00		
2641105	Cesaltina Maria dos Santos Agostinho Tr			18,00	18,00		
2641106	Carlos António dos Santos Costa			18,00	18,00		
2641150	Dulce Maria Laureano Machado			18,00	18,00		
2641223	Etelvina Marques Trindade			18,00	18,00		
2641252	Francisco Fernandes			18,00	18,00		
2641256	Fernando Canha Nogueira			18,00	18,00		
2641300	Gabriela Gerarda Trindade Viegas de Ol			18,00	18,00		
2641400	Isaura Ferreira Luis			18,00	18,00		
2641451	Joaquim Dos Santos Pedro			18,00	18,00		
2641452	Júlia maria Delgado Terêncio			18,00	18,00		
2641454	José Crisóstimo Ferreira	18,00	18,00	18,00	18,00		
2641457	Joana Filipa Laureano dos Santos			18,00	18,00		
2641458	Júlia Mendes Marques			18,00	18,00		
2641502	Lidia Maria Vitorino Batista			18,00	18,00		
2641551	Maria Celeste do Souto Clementino			18,00	18,00		
2641553	Maria Elsa Batista Marques Trindade			18,00	18,00		
2641556	Maria José Fermiana Pedro			36,00	36,00		
2641558	Maria Rosária do Souto			18,00	18,00		
2641559	Maria de Jesus Ferreira Santos			18,00	18,00		
2641563	Marlene Augusto Batista Pereira			72,00	72,00		
2641564	Maria José Félix Trindade			18,00	18,00		
2641565	Maria de Jesus Crisóstomo	18,00	18,00	18,00	18,00		
2641600	Nuno Patrício Delgado Trindade			20,00	20,00		
2641853	Susana margarida marques Nogueira			36,00	36,00		
27	Outras contas a receber e a pagar	17.040,76	24.677,89	56.151,59	80.549,43	210,88	24.608,72
272	Devedores e credores por acréscimos	16.226,08	24.157,16	16.730,97	40.871,57	16,56	24.157,16
2721	Devedores por acréscimos de rendimento	16,56		16,56		16,56	
27211	Juros a Receber	16,56		16,56		16,56	
2722	Cretores por acréscimos de gastos	16.209,52	24.157,16	16.714,41	40.871,57		24.157,16
27222	Remunerações a Liquidar	16.209,52	23.537,31	16.209,52	39.746,83		23.537,31
27229	Outros Acréscimos Custos		619,85	504,89	1.124,74		619,85
278	Outros devedores e credores	814,68	520,73	39.420,62	39.677,86	194,32	451,56
2788	Devedores e Cretores Diversos	814,68	520,73	39.420,62	39.677,86	194,32	451,56
2788103	Cofidis			461,96	461,96		
2788250	Filitoc-Contabilidade Unipessoal, Lda	399,75	307,50	4.177,42	4.484,92		307,50
2788251	Fundação Altice	125,74		750,00	624,26	125,74	
2788252	Fidelidade - Companhia de Seguros			406,43	406,43		
2788253	Freguesia de Évora			2.000,00	2.000,00		
2788254	FCT - Saldo a Recuperar ate 2026	68,58		68,58		68,58	
2788302	CCAM			400,00	400,00		
2788400	I.E.F.P			2.857,11	2.857,11		
2788401	Instituto da Segurança Social			7.313,88	7.313,88		
2788502	Lusitania Seguros	204,87	204,87	2.504,98	2.504,98		
2788701	Programa EDP Energia Solisária 2024			16.844,40	16.844,40		
2788854	Taras - Sentido da Fruta	15,74	8,36	209,42	353,48		144,06

**Balancete Analítico**

Mês: Dezembro

(Euros)

Código	CONTA Designação	VALORES MENSAIS		VALORES ACUMULADOS		SALDOS	
		Débitos	Créditos	Débitos	Créditos	Devedores	Cretores
2788900	UNA Seguros S.A			82,44	82,44		
2788950	Valorsul			1.344,00	1.344,00		
28	Diferimentos	3.200,20		17.902,18	14.423,40	3.478,78	
281	Gastos a reconhecer	3.200,20		6.908,92	3.430,14	3.478,78	
2811	Seguros	386,94		1.183,96	518,44	665,52	
2819	Outros Custos Diferidos	2.813,26		5.724,96	2.911,70	2.813,26	
282	Rendimentos a reconhecer			10.993,26	10.993,26		
2829	Outros Rendimentos Diferidos			10.993,26	10.993,26		
31	Compras	2.502,28	51,02	27.898,87	154,08	27.744,79	
312	Matérias-primas, subsidiárias e de consumo	2.502,28	51,02	27.898,87	154,08	27.744,79	
3121	Matérias-Primas	2.502,28	51,02	27.898,87	154,08	27.744,79	
31211	Mat.-Primas - Aquisição	2.502,28	51,02	27.898,87	154,08	27.744,79	
312114	Matérias-Primas(Géneros Alimentares) 5	2.502,28	51,02	27.898,87	154,08	27.744,79	
33	Matérias-primas, subsidiárias e de consumo			2.637,05		2.637,05	
331	Matérias-primas (Géneros Alimentícios)			2.637,05		2.637,05	
41	Investimentos Financeiros		128,71	2.140,96	2.140,96		
415	Outros investimentos financeiros		128,71	2.140,96	2.140,96		
4157	Outros Investimentos Financeiros FCT		128,71	2.140,96	2.140,96		
43	Activos fixos tangíveis	13.242,57	19.435,64	514.516,34	272.315,75	514.516,34	272.315,75
433	Outros activos fixos tangíveis	13.242,57	19.435,64	514.516,34	272.315,75	514.516,34	272.315,75
4331	Terrenos e recursos naturais			19.951,92		19.951,92	
4332	Edifícios e Outras Construções	4.959,96		253.446,13		253.446,13	
43321	Edifícios			246.918,76		246.918,76	
433213	Edifícios Out. Construções			246.918,76		246.918,76	
43324	Instalações c/IVA n/Dedutível	4.959,96		6.527,37		6.527,37	
4333	Equipamento básico	6.467,00		86.275,93		86.275,93	
43331	Equip.Básico c/IVA Dedutível	6.467,00		16.605,68		16.605,68	
43332	Equip.Básico c/IVA n/Dedutív.			42.001,65		42.001,65	
43333	Equip.Básico Outros (REI/REPR)			27.668,60		27.668,60	
4334	Equipamento de Transporte			126.983,23		126.983,23	
43341	Veiculos Ligeiros			126.983,23		126.983,23	
4335	Equipamento administrativo	490,60		20.978,63		20.978,63	
43351	Mobiliários	490,60		11.176,70		11.176,70	
433511	Mobiliários c/IVA Dedutível	490,60		6.059,62		6.059,62	
433512	Mobiliários c/IVA n/Dedutível			4.842,08		4.842,08	
433513	Mobiliários Outros (REI/REPR)			275,00		275,00	
43352	Material de Escritório			1.613,68		1.613,68	
433521	Mat.Escritório c/IVA Dedutível			924,74		924,74	
433522	Mat.Escritório c/IVA n/Dedutív			688,94		688,94	
43353	Equipamento Administrativo			8.188,25		8.188,25	
433531	Equip.Admin.c/IVA Dedutível			589,23		589,23	
433532	Equip.Admin.c/IVA n/Dedutível			7.599,02		7.599,02	
4337	Outros activos fixos tangíveis	1.325,01		6.880,50		6.880,50	
43371	Ferramentas e Utensílios	1.325,01		4.186,34		4.186,34	
433711	Ferram.Utensil.c/IVA Dedutível			966,64		966,64	
433712	Ferram.Utensil.c/IVA n/Dedutív	1.325,01		3.219,70		3.219,70	

**Balancete Analítico**

Mês: Dezembro

(Euros)

Código	CONTA Designação	VALORES MENSAIS		VALORES ACUMULADOS		SALDOS	
		Débitos	Créditos	Débitos	Créditos	Devedores	Credores
43379	Outras Imobilizações Corpóreas			2.694,16		2.694,16	
433792	Out.Imob.Corp.c/IVA n/Dedutív.			2.694,16		2.694,16	
4338	Depreciações acumuladas		19.435,64		272.315,75		272.315,75
43382	Edifícios e outras construções		4.719,24		111.405,17		111.405,17
43383	Equipamento básico		3.635,00		58.487,75		58.487,75
433831	Deprec.Equipamento Básico		3.635,00		58.487,75		58.487,75
43384	Equipamento de transporte		9.825,72		82.651,16		82.651,16
433841	Deprec.Mat.Transporte-Ligeiros		9.825,72		82.651,16		82.651,16
43385	Equipamentos administrativos		952,43		14.803,84		14.803,84
43387	Outros activos fixos tangíveis		303,25		4.967,83		4.967,83
433879	Deprec.Out.Imobil.Corpóreas		303,25		4.967,83		4.967,83
45	Investimentos em curso	639,60	4.959,96	4.959,96	4.959,96		
453	Activos fixos tangíveis em curso	639,60	4.959,96	4.959,96	4.959,96		
4532	Activo tangível c/IVA n/Dedut.	639,60	4.959,96	4.959,96	4.959,96		
51	Fundos				9.079,09		9.079,09
55	Reservas				49.879,79		49.879,79
558	Outras (Doações)				49.879,79		49.879,79
56	Resultados Transitados				61.134,89		61.134,89
561	De Exercícios Anteriores				61.134,89		61.134,89
59	Outras variações nos fundos patrimoniais	6.124,49		6.124,49	55.151,30		49.026,81
593	Subsídios	6.124,49		6.124,49	55.151,30		49.026,81
5931	Subsídios a reconhecer (Investimentos)	6.124,49		6.124,49	55.151,30		49.026,81
62	Fornecimentos e serviços externos	8.067,04	2.781,30	56.744,30	3.254,98	53.489,32	
622	Serviços especializados	1.418,28		17.040,07	184,50	16.855,57	
6221	Trabalhos especializados	307,50		4.797,34	184,50	4.612,84	
62212	Trab.Especial.c/IVA n/Dedutív.	307,50		4.797,34	184,50	4.612,84	
6222	Publicidade e propaganda	196,80		384,99		384,99	
62222	Public.Prop.c/IVA n/Dedutível	196,80		384,99		384,99	
6223	Vigilância e segurança			1.105,19		1.105,19	
62232	Vigilânc.Segur.c/IVA n/Dedutí.			1.105,19		1.105,19	
6226	Conservação e reparação	888,98		10.390,55		10.390,55	
62261	Conserv.Rep.Equip.Transporte	866,53		4.977,74		4.977,74	
622612	Cons.Rep.Eq.Tr.E c/IVA n/Ded.	866,53		4.977,74		4.977,74	
62262	Conserv.Rep.Equip.Bas.Instal.	22,45		1.880,03		1.880,03	
622622	Cons.Rep.Eq.Bas.c/IVA n/Dedut.	22,45		1.880,03		1.880,03	
62263	Cons.Rep.Terrenos e Edifícios			3.532,78		3.532,78	
622632	Cons.Rep.Terr.Ed.c/IVA n/Ded.			3.532,78		3.532,78	
6227	Serviços Bancários	25,00		362,00		362,00	
62272	Despesas Bancárias	25,00		362,00		362,00	
623	Materiais	535,01		5.117,61	28,88	5.088,73	
6231	Ferramentas e utensílios de desgaste ráp	409,43		3.763,67	28,88	3.734,79	
62312	Ferr.Utens.D.Ráp. c/IVA n/Dedutível	409,43		3.763,67	28,88	3.734,79	
6233	Material de Escritório	125,58		1.258,56		1.258,56	
62332	Mat.Escrit.c/IVA n/Dedutível	125,58		1.258,56		1.258,56	

### Balancete Analítico

Mês: Dezembro

(Euros)

Código	CONTA Designação	VALORES MENSAIS		VALORES ACUMULADOS		SALDOS	
		Débitos	Créditos	Débitos	Créditos	Devedores	Cretores
6238	Outros			95,38		95,38	
62381	Mat. Didact. c/Iva n/Dedutível			84,28		84,28	
62382	Despesas Saude c/Utentes			11,10		11,10	
624	Energia e fluidos	4.731,71		21.744,60	206,03	21.538,57	
6241	Electricidade	1.650,56		8.556,97	206,03	8.350,94	
62412	Electric. c/IVA n/Dedutível	1.650,56		8.556,97	206,03	8.350,94	
6242	Combustíveis	2.975,99		12.281,62		12.281,62	
62422	Gasóleo c/ IVA n/dedutível	645,80		9.152,41		9.152,41	
62423	Gás	2.330,19		3.129,21		3.129,21	
624233	Gás Outros (REI/REPR)	2.330,19		3.129,21		3.129,21	
6243	Água	105,16		906,01		906,01	
62433	Água (REI/REPR)	105,16		906,01		906,01	
625	Deslocações, estadas e transportes			113,77		113,77	
6251	Deslocações e estadas			113,77		113,77	
62511	Deslocações Estadia do Pessoal			100,00		100,00	
625112	Despesas de Alimentação			100,00		100,00	
62512	Deslocações e Estadia-Gerência			13,77		13,77	
625126	Portagens e Parqueamentos			13,77		13,77	
626	Serviços diversos	1.382,04	2.781,30	12.728,25	2.835,57	9.892,68	
6261	Rendas e alugueres			738,95	35,67	703,28	
62614	Aluquer Equipamento			738,95	35,67	703,28	
626142	Alug.Equipam.c/IVA N/ Dedutível			738,95	35,67	703,28	
6262	Comunicação	109,51		1.168,23		1.168,23	
62621	Correio			9,80		9,80	
626213	Correio Outros (REI/REPR)			9,80		9,80	
62622	Telefones	109,51		1.158,43		1.158,43	
626222	Telefones c/IVA n/Dedutível	109,51		1.158,43		1.158,43	
6263	Seguros	21,89		2.482,97		2.482,97	
626301	Seguro-Automóveis	10,77		1.762,19		1.762,19	
626306	Seguro-Multiriscos Empresas			359,30		359,30	
626311	Seguro-Acidentes Pessoais	11,12		361,48		361,48	
6265	Contencioso e Notariado			205,70		205,70	
6267	Limpeza, higiene e conforto	1.250,64	2.781,30	7.991,91	2.799,90	5.192,01	
62672	Limp.Hig.Conf.c/IVA n/Dedutív.	1.250,64	2.781,30	7.991,91	2.799,90	5.192,01	
6268	Outros serviços			140,49		140,49	
626809	Outros Fornecimentos			140,49		140,49	
6268092	Out.Fornecim.c/IVA n/Dedutível			63,95		63,95	
6268096	Despesas n/Devidamente Documentadas			76,54		76,54	
63	Gastos com o pessoal	39.627,80	16.457,85	216.075,10	16.457,85	199.617,25	
632	Remunerações do Pessoal	32.558,03	13.456,95	175.858,75	13.456,95	162.401,80	
6321	Remunerações Escritório			1.370,18		1.370,18	
63211	Ordenados Administrativos			1.226,18		1.226,18	
63217	Subsídio de Alimentação			144,00		144,00	
6323	Remunerações Produção	32.558,03	13.456,95	174.488,57	13.456,95	161.031,62	
63231	Ordenados Produção	20.590,55	7.423,63	133.070,48	7.423,63	125.646,85	

Paulo Machado  
 Delfe  
 Cristóvão

Casa da Família do Acipreste, 2025

Contribuinte nº 503353183

Emitido por 1 em 19-03-2026 12:03:21

**Balancete Analítico**

Mês: Dezembro

(Euros)

Código	CONTA Designação	VALORES MENSAIS		VALORES ACUMULADOS		SALDOS	
		Débitos	Créditos	Débitos	Créditos	Devedores	Credores
63234	Subsídio de Férias	10.237,74	6.033,32	20.330,30	6.033,32	14.296,98	
63235	Subsídio de Natal	874,74		10.097,30		10.097,30	
63237	Subsídio de Alimentação	855,00		10.878,25		10.878,25	
63239	Deslocação em Viatura Própria			112,24		112,24	
635	Encargos sobre Remunerações	7.069,77	3.000,90	36.733,42	3.000,90	33.732,52	
6351	Encargos Administrativos			273,38		273,38	
6353	Encargos Produção	7.069,77	3.000,90	36.460,04	3.000,90	33.459,14	
636	Seguros de acidentes no trabalho e doen			2.474,71		2.474,71	
6361	Seguros Acidentes Trabalho			2.474,71		2.474,71	
638	Outros gastos com o pessoal			1.008,22		1.008,22	
6381	Assistência Médica c/IVA Ded.			240,00		240,00	
6384	Formação Profissional c/IVA n/Dedutivel			115,00		115,00	
6389	Outros Custos com o Pessoal			653,22		653,22	
63892	Out.Cust.Pess.c/IVA n/Dedutiv.			653,22		653,22	
64	Gastos de depreciação e de amortização	19.435,64		19.435,64		19.435,64	
642	Activos fixos tangíveis	19.435,64		19.435,64		19.435,64	
6422	Amort.Edif.e Out.Construções	4.719,24		4.719,24		4.719,24	
6423	Amort.Equipamento Básico	3.635,00		3.635,00		3.635,00	
64231	Amort.Equipamento Básico	3.635,00		3.635,00		3.635,00	
6424	Amort.Equipamento Transporte	9.825,72		9.825,72		9.825,72	
64241	Amort.Equip.Transp.-Ligeiros	9.825,72		9.825,72		9.825,72	
6426	Amort.Equip.Administrativo	952,43		952,43		952,43	
64261	Amort.Mobiliário	952,43		952,43		952,43	
6428	Amort.Outras Imob.Corpóreas	303,25		303,25		303,25	
68	Outros gastos	413,30		5.529,89	306,92	5.222,97	
681	Impostos	55,80		108,12		108,12	
6812	Impostos indirectos:	55,80		108,12		108,12	
68122	Imposto s/Valor Acrescentado	16,25		16,25		16,25	
68128	I.M.I.	39,55		39,55		39,55	
68129	A.I.M.I			52,32		52,32	
688	Outros	357,50		5.421,77	306,92	5.114,85	
6881	Correcções relativas a períodos anterior	308,46		309,99		309,99	
6883	Quotizações			62,50		62,50	
6887	Diferenças	0,20		2,21		2,21	
68871	Diferenças por Arredondamentos	0,20		2,21		2,21	
6888	Outros não especificados	48,84		5.047,07	306,92	4.740,15	
68882	Eventos	48,84		5.047,07	306,92	4.740,15	
69	Gastos de financiamento			24,96		24,96	
691	Juros Suportados			24,96		24,96	
6911	Juros de financiamentos obtidos			24,96		24,96	
72	Prestações de serviços	0,12	24.913,39	11.132,53	276.540,08		265.407,55
721	Quotas dos utilizadores		14.382,69	1.034,74	151.828,63		150.793,89
7211	Matriculas/Mensalidades Utentes		14.382,69	1.034,74	151.828,63		150.793,89
72112	Família e Comunidade		5.047,94	369,32	46.035,90		45.666,58
721121	Apoio Domiciliário		5.047,94	369,32	46.035,90		45.666,58
72113	Terceira Idade		9.334,75	665,42	105.792,73		105.127,31

**Balancete Analítico**

Mês: Dezembro

(Euros)

Código	CONTA Designação	VALORES MENSAIS		VALORES ACUMULADOS		SALDOS	
		Débitos	Créditos	Débitos	Créditos	Devedores	Credores
721131	Centro de dia		9.334,75	665,42	105.792,73		105.127,31
722	Quotizações e jóias		72,00		848,00		848,00
7221	Quotas		72,00		848,00		848,00
724	Rendimentos de patrocinadores e colab	0,12	9.603,70	10.097,79	112.841,20		102.743,41
7241	Acordos Cooperação Segurança Social	0,12	9.603,70	10.097,79	112.841,20		102.743,41
724101	SAD - Serviço Apoio Domiciliario	0,12	5.074,98	9.008,99	59.812,17		50.803,18
724102	CD - Centro de Dia		4.528,72	1.088,80	53.029,03		51.940,23
725	Serviços Secundários		855,00		11.022,25		11.022,25
7254	Serviços Secund.s/Dir.Dedução		855,00		11.022,25		11.022,25
72541	Refeições P/Trabalhadores (Sub. Refeição)		855,00		11.022,25		11.022,25
75	Subsídios, doações e legados à exploraçã		4.446,63	672,00	78.531,55		77.859,55
751	Subsídios do Estado e outros entes públi				4.605,11		4.605,11
7514	Outras Entidades Publicas				4.605,11		4.605,11
75141	IEFP				4.605,11		4.605,11
753	Doações e Heranças		4.446,63	672,00	73.926,44		73.254,44
7531	Donativos		4.446,63	672,00	73.926,44		73.254,44
75311	Donativos Monetários		1.523,24	672,00	69.997,63		69.325,63
75312	Donativos em Especie		2.923,39		3.928,81		3.928,81
78	Outros rendimentos		7.471,71	0,20	17.919,16		17.918,96
781	Rendimentos suplementares		75,00		825,00		825,00
7816	Outros rendimentos suplementares		75,00		825,00		825,00
78162	Outros rendimentos suplementares		75,00		825,00		825,00
781628	N/Especif.Inerent.Valor Acresc		75,00		825,00		825,00
7816289	N/Esp.In.Val.Acrs.Out.(Art.20)		75,00		825,00		825,00
782	Descontos de pronto pagamento obtidos				143,04		143,04
7821	Com Regularização de IVA				143,04		143,04
78213	Respeitantes Out.Bens Serviços				143,04		143,04
782134	Desc.Pto.Pag.Ob.B.Ser.s/R.IVA				143,04		143,04
788	Outros		7.396,71	0,20	16.951,12		16.950,92
7881	Correcções relativas a períodos anterior		25,00		250,00		250,00
7882	Excesso da estimativa para impostos				6,81		6,81
7883	Imputação de subsídios para investimen		6.124,49		6.124,49		6.124,49
7887	Diferenças			0,20	2,95		2,75
78871	Diferenças por Arredondamentos			0,20	2,95		2,75
7888	Outros não especificados		1.247,22		10.566,87		10.566,87
78881	Eventos		1.247,22		10.566,87		10.566,87
79	Juros, dividendos e outros rendimentos s		16,56		22,46		22,46
791	Juros Obtidos		16,56		22,46		22,46
7911	De depósitos		16,56		22,46		22,46
81	Resultado líquido do período	5,61		42.220,75	42.215,14	5,61	
812	Imposto sobre o rendimento do período	5,61		5,61		5,61	
8121	Imposto estimado para o período	5,61		5,61		5,61	
818	Resultado líquido			42.215,14	42.215,14		
Total geral:		181.877,00	181.877,00	1.939.700,87	1.939.700,87	855.830,76	855.830,76

**CASA DA FAMILIA-ASSOC.SOL.SOC.ACIPRESTE**

**MAPA DE DEPRECIÇÕES E AMORTIZAÇÕES**

IRC  
 MODELO **32**

NATUREZA DOS ACTIVOS:  
 ACTIVOS FIXOS TANGÍVEIS  
 ACTIVOS INTANGÍVEIS  
 ACTIVOS BIOLÓGICOS NÃO CONSUMÍVEIS  
 PROPRIEDADES DE INVESTIMENTO

MÉTODO UTILIZADO:  
 QUOTAS CONSTANTES  
 QUOTAS DECRESCENTES  
 OUTRO

Código acordo c/tab. anexa DR 25/ 2009	(1)	(2)	Data		Activos		(7)	(8)	Gastos Fiscais			(13)	(14)	(15)=[8-12+13]	(16)			
			Início Utilização	Ano	Valor contabilístico registado	Valor aquisição ou produção para efeitos fiscais			Anos Util. espe rada	Depreciações e amortizações em períodos anteriores	Taxa (%)					Taxa Corrigida (%)	Limite fiscal do período	Perdas Imparidade aceites no período (art.38ºCIRC)
2295	07 2025		3.829,75	3.829,75			239,36	6,25		239,36	0,00	0,00	0,00	0,00	0,00			
2295	12 2025		7.792,01	7.792,01			81,16	1,04	81,16	0,00	0,00	0,00	0,00	0,00	0,00			
2296			48.011,25	48.011,25			0,00	0,00	0,00	0,00	0,00	0,00	0,00	0,00	0,00			
2296	2020		799,99	799,99			133,59	16,66	133,59	666,40	0,00	0,00	0,00	0,00	0,00			
2296	12 2022		2.162,34	2.162,34			360,25	16,66	360,25	750,52	0,00	0,00	0,00	0,00	0,00			
2315	2019		109,99	109,99			15,73	14,28	15,73	94,26	0,00	0,00	0,00	0,00	0,00			
2315	03 2025		1.249,00	1.249,00			148,63	11,90	148,63	0,00	0,00	0,00	0,00	0,00	0,00			
2375	1998		16.341,62	16.341,62			0,00	0,00	0,00	16.341,62	0,00	0,00	0,00	0,00	0,00			
2375	2016		39.130,50	39.130,50	5		0,00	0,00	0,00	39.130,50	0,00	0,00	0,00	0,00	0,00			
2375	12 2023		36.246,11	36.246,11	5		7.249,22	20,00	7.249,22	7.853,32	0,00	0,00	0,00	0,00	0,00			
2430			1.024,86	1.024,86			0,00	0,00	0,00	1.024,86	0,00	0,00	0,00	0,00	0,00			
2430	2019		2.719,49	2.719,49			339,94	12,50	339,94	2.039,64	0,00	0,00	0,00	0,00	0,00			
2430	2021		275,00	275,00			34,38	12,50	34,38	137,52	0,00	0,00	0,00	0,00	0,00			
2430	02 2023		407,93	407,93			50,99	12,50	50,99	97,73	0,00	0,00	0,00	0,00	0,00			
2430	11 2024		485,03	485,03			60,63	12,50	60,63	10,10	0,00	0,00	0,00	0,00	0,00			
2430	03 2025		2.808,09	2.808,09			292,51	10,42	292,51	0,00	0,00	0,00	0,00	0,00	0,00			
2430	09 2025		869,70	869,70			36,24	4,17	36,24	0,00	0,00	0,00	0,00	0,00	0,00			
2430	12 2025		490,60	490,60			5,11	1,04	5,11	0,00	0,00	0,00	0,00	0,00	0,00			
2431			9.148,99	9.148,99			0,00	0,00	0,00	9.148,99	0,00	0,00	0,00	0,00	0,00			
2431			470,00	470,00			0,00	0,00	0,00	470,00	0,00	0,00	0,00	0,00	0,00			
<b>BENS ADQUIRIDOS EM ESTADO DE USO</b>																		
2200			24,94	24,94			0,00	0,00	0,00	24,94	0,00	0,00	0,00	0,00	0,00			
2265			74,82	74,82			0,00	0,00	0,00	74,82	0,00	0,00	0,00	0,00	0,00			
2295			9,98	9,98			0,00	0,00	0,00	9,98	0,00	0,00	0,00	0,00	0,00			
2300			49,88	49,88			0,00	0,00	0,00	49,88	0,00	0,00	0,00	0,00	0,00			
2375	2020		9.500,00	9.500,00	4		0,00	0,00	0,00	9.500,00	0,00	0,00	0,00	0,00	0,00			
2375	07 2025		25.765,00	25.765,00	5		2.576,50	10,00	2.576,50	0,00	0,00	2.576,50	0,00	0,00	0,00			
A Transportar ...			513.511,76	513.511,76			19.435,64		19.435,64	251.875,52	0,00	19.435,64	0,00	0,00	0,00			

2 de 3  
 Paulo  
 Hechete  
 Missis boy  
 Delle

**CASA DA FAMÍLIA-ASSOC.SOL.SOC.ACIPRESTE**

Nº IDENTIFICAÇÃO FISCAL

**503353183**

PERÍODO DE TRIBUTAÇÃO  
**2025**

**MAPA DE DEPRECIações E AMORTIZAções**

**NATUREZA DOS ACTIVOS:**  
ACTIVOS FIXOS TANGÍVEIS  
ACTIVOS INTANGÍVEIS  
ACTIVOS BIOLÓGICOS NÃO CONSUMÍVEIS  
PROPRIEDADES DE INVESTIMENTO

**MÉTODO UTILIZADO:**  
QUOTAS CONSTANTES  
QUOTAS DECRESCENTES  
OUTRO

IRC

MODELO

**32**

Código acordo c/tab. anexa DR 25/2009	Descrição dos elementos do activo	Data		Activos		(8)	Gastos Fiscais			(13)	(14)	Depreciações / Amortizações e perdas imparidade recuperadas no período					
		(3)	(4)	(5)	(6)		(7)	Depreciações e amortizações					(11)				
								Taxa (%)	Limite fiscal do período								
(1)	(2)	(3)	(4)	(5)	(6)	(7)	(8)	(9)	(10)	(11)	(12)=[10*6] ou [6*9]*11	(13)	(14)	(15)=[8-[12+13]	(16)		
0001	Terreno Pousada - Cella		1996	7.481,97	7.481,97		0,00	0,00	0,00	0,00	0,00	0,00	0,00	0,00	0,00		
0001	Terreno Edifício Sede		1997	12.469,95	12.469,95		0,00	0,00	0,00	0,00	0,00	0,00	0,00	0,00	0,00		
1580	LOUCAS,OBJ.VIDRO,EXC.DEC.	07	2024	650,27	650,27		216,74	108,36	33,33	216,74	0,00	0,00	0,00	0,00	0,00		
2005	EDIFICACOES LIGEIRAS	03	2024	2.203,24	2.203,24		220,32	183,60	10,00	220,32	0,00	0,00	0,00	0,00	0,00		
2006	Construcao de Muro		1998	7.227,33	7.227,33		0,00	7.227,33	0,00	0,00	0,00	0,00	0,00	0,00	0,00		
2010	Casa Pousada - Cella		1996	22.445,91	22.445,91		0,00	22.445,91	0,00	0,00	0,00	0,00	0,00	0,00	0,00		
2010	EDIFICIOS HABITACIONAIS		2009	170.859,03	170.859,03		3.417,18	54.674,88	2,00	3.417,18	0,00	0,00	0,00	0,00	0,00		
2010	EDIFICIOS HABITACIONAIS		2010	2.990,00	2.990,00		59,80	897,00	2,00	59,80	0,00	0,00	0,00	0,00	0,00		
2010	EDIFICIOS HABITACIONAIS	11	2022	3.783,41	3.783,41		75,67	163,95	2,00	75,67	0,00	0,00	0,00	0,00	0,00		
2015	Edificio Sede - Evora		1997	37.409,84	37.409,84		748,20	20.949,58	2,00	748,20	0,00	0,00	0,00	0,00	0,00		
2195	INST.NAO ESPECIFICADAS	01	2022	556,58	556,58		55,66	166,98	10,00	55,66	0,00	0,00	0,00	0,00	0,00		
2195	INST.NAO ESPECIFICADAS	02	2024	1.567,41	1.567,41		156,74	143,68	10,00	156,74	0,00	0,00	0,00	0,00	0,00		
2195	INST.NAO ESPECIFICADAS	12	2025	4.959,96	4.959,96		41,33	0,00	0,83	41,33	0,00	0,00	0,00	0,00	0,00		
2196	Instalações Diversas			4.012,28	4.012,28		0,00	4.012,28	0,00	0,00	0,00	0,00	0,00	0,00	0,00		
2200	APAR.E MAQ.ELECTRONICAS			736,18	736,18		0,00	736,18	0,00	0,00	0,00	0,00	0,00	0,00	0,00		
2240	COMPUTADORES			1.278,17	1.278,17		0,00	1.278,17	0,00	0,00	0,00	0,00	0,00	0,00	0,00		
2240	COMPUTADORES	05	2024	548,70	548,70		182,88	121,92	33,33	182,88	0,00	0,00	0,00	0,00	0,00		
2240	COMPUTADORES	10	2024	376,04	376,04		125,33	31,33	33,33	125,33	0,00	0,00	0,00	0,00	0,00		
2241	Equipamento Informatico			150,99	150,99		0,00	150,99	0,00	0,00	0,00	0,00	0,00	0,00	0,00		
2265	FERRAMENTAS E UTENSILIOS			2.085,82	2.085,82		0,00	2.085,81	0,00	0,00	0,00	0,00	0,00	0,00	0,00		
2265	FERRAMENTAS E UTENSILIOS	03	2025	349,00	349,00		72,71	0,00	20,83	72,71	0,00	0,00	0,00	0,00	0,00		
2265	FERRAMENTAS E UTENSILIOS	06	2025	462,73	462,73		67,48	0,00	14,58	67,48	0,00	0,00	0,00	0,00	0,00		
2295	MAQ.NAO ESPECIFICADAS			139,00	139,00		0,00	139,00	0,00	0,00	0,00	0,00	0,00	0,00	0,00		
2295	MAQ.NAO ESPECIFICADAS		2018	649,00	649,00		81,09	567,91	12,49	81,09	0,00	0,00	0,00	0,00	0,00		
2295	MAQ.NAO ESPECIFICADAS		2022	904,05	904,05		113,01	339,03	12,50	113,01	0,00	0,00	0,00	0,00	0,00		
2295	MAQ.NAO ESPECIFICADAS		2024	244,76	244,76		30,60	15,30	12,50	30,60	0,00	0,00	0,00	0,00	0,00		
2295	MAQ.NAO ESPECIFICADAS		2025	17.173,27	17.173,27		2.146,66	0,00	12,50	2.146,66	0,00	0,00	0,00	0,00	0,00		
A Transportar ...												7.811,40	116.439,19	7.811,40	0,00	0,00	0,00

Paulo Roberto Delle



# ASSOCIAÇÃO BEM ESTAR SOCIAL E RECREATIVO DE ALPEDRIZ

## NÚMERO MÉDIO DE UTENTES E DE PESSOAS AO SERVIÇO DA INSTITUIÇÃO REPARTIDO POR VALÊNCIAS NO EXERCÍCIO DE 2025

VALÊNCIA SAD


N.º MÉDIO DE UTENTES

NÚMERO MÉDIO DE FUNCIONÁRIOS	FUNÇÕES DESEMPENHADAS
1	DIRETORA DE SERVIÇOS
2	AJUDANTES AÇÃO DIRETA
1	AUXILIAR SERVIÇOS GERAIS
1	CHEFE DE SERVIÇOS
1	AJUDANTE COZINHA

VALÊNCIA CENTRO DE DIA

N.º MÉDIO DE UTENTES

NÚMERO MÉDIO DE FUNCIONÁRIOS	FUNÇÕES DESEMPENHADAS
1	DIRETORA DE SERVIÇOS
1	CHEFE DE SERVIÇOS
1	COZINHEIRA
2	AUXILIAR SERVIÇOS GERAIS
1	AJUDANTE AÇÃO DIRETA
1	AJUDANTE COZINHA





**MAPA DE CONTROLO DO(S) SUBSÍDIO(S) PARA INVESTIMENTO(S)**  
ANEXO OBRIGATÓRIO

<b>CG</b>	ANO 2025 (1)
Conta de Geração das Insubstituições Particulares de Solidariedade Social	NISS 20006586751
	NIPC 503353183

CONTAS	DESCRIÇÕES	ANO INÍCIO UTILIZAÇÃO INVEST.º (2)	VALOR TOTAL POR ENTIDADE E EMPREEND.º (3)	TAXA DE AMORTIZ.º (4)	VALORES ANUAIS DAS REDUÇÕES E DAS AMORTIZAÇÕES					SALDO VALOR LIQ. ANO N-1 (9)	MOVIMENTOS NO ANO			SALDO VALOR LIQ. ANO N (14)
					5.º ANO ANO 4.º e 5.º ANO (5)	6.º ANO (6)	7.º ANO (7)	8.º ANO (8)	A débito (10)		A crédito (11)	Outros débitos e créditos (12)		
													9.º ANO (9)	
593	Subsídios													
5931	Autarquias Locais - Emp. Centro de Dia	2009	49 560,00	3%	991,20	991,20	991,20	991,20	33 700,80	991,20			32 709,60	
5931	Segurança Social PRR-RE-C03 mob.Verde SAD	2022	24 379,59	23%	4 875,92	4 875,92	4 875,92	4 875,92	19 097,34	4 875,92			14 221,42	
5931	Autarquias Locais - Mobilidade Eléctrica-Carregador	2024	1 379,62	10%	137,96	137,96	137,96	137,96	1 253,15	126,47			1 126,68	
5931	Autarquias Locais - Televisor	2025	1 100,00	14,28%	157,08	157,08	157,08	157,08	1 100,00	130,90			969,10	
	<b>TOTAL SUBS. EMP. CENTRO DIA</b>		<b>76 419,21</b>		<b>6 005,08</b>	<b>6 005,08</b>	<b>6 005,08</b>	<b>6 005,08</b>	<b>55 151,29</b>	<b>6 124,48</b>	<b>0,00</b>		<b>49 026,81</b>	
43	ATIVOS FIXOS TANGÍVEIS													
433213	Empreend.Centro de Dia	2009	170 859,03	2%	3 417,18	3 417,18	3 417,18	3 417,18	116 184,15				112 766,97	
43341	Citroen Berliño Eléctrica BF-76-OQ	12/2023	36 246,11	20,00%	7 249,22	7 249,22	7 249,22	7 249,22	28 392,79				21 143,57	
43324	WALLOX TRIF - Carregador Carros	02/2024	1 567,41	10%	156,74	156,74	156,74	156,74	1 423,73				1 266,99	
433532	TV LED SAMSUNG	03/2025	1 249,00	14,28%	178,36	178,36	178,36	178,36	0,00				1 100,37	
	<b>TOTAL DO INVESTIMENTO</b>		<b>209 921,55</b>		<b>10 833,14</b>	<b>10 833,14</b>	<b>10 833,14</b>	<b>10 833,14</b>	<b>146 000,67</b>				<b>136 277,90</b>	

e+f+g=<h+i+j+l

**NOTA: O mapa deverá incluir todos os subsídios ainda por regularizar, assim como todos os investimentos por eles subsidiados e que ainda não estejam completamente amortizados.**  
Em cada sub-conta só deverão ser registados os valores com origem na mesma "Entidade" e para o mesmo investimento (Empreendimento).  
As colunas para os valores das amortizações dos subsidiados e das reduções dos subsidiados para os investimentos, deverão ser aumentadas no caso dos "Empreendimentos" incluírem imobilizados com mais taxas de amortização diferenciadas.

  
  
 Paulo Hódido  
 Dulce  
 Pág. 1 de 1



Empresa: **Casa da Família do Acipreste**

NIF : **503 353 183**

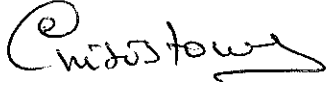
Exercício: **2025**

## DECLARAÇÃO

Eu, Carla Cristina Miguel Crisóstomo , na qualidade de diretora da "Casa da Família do Acipreste Lda", com sede social sita em Rua de Sao Jose, 17 - Acipreste, concelho de Alcobaça, declaro para os devidos efeitos que o saldo de caixa a 31 de Dezembro de 2025 era de 931,35€

Alcobaça, 31 de Dezembro de 2025

A Direção

  
Paulo Machado  
Diretor

## DECLARAÇÃO

Nome da entidade contribuinte CASA DA FAMILIA - ASSOCIAÇÃO DE SOLIDARIEDADE SOCIAL DO ACIPRESTE

Firma/Denominação CASA DA FAMILIA - ASSOCIAÇÃO DE SOLIDARIEDADE SOCIAL DO ACIPRESTE

N.º de Identificação de Segurança Social 20006586751

N.º de Identificação Fiscal 503353183

N.º da Declaração 101065846ASCD25

Data de emissão 2025-12-23

CASA DA FAMILIA - ASSOCIAÇÃO DE SOLIDARIEDADE SOCIAL DO ACIPRESTE  
R DE S JOSÉ N 17 ACIPRESTE  
ALCOBAÇA  
2460-471 ALCOBAÇA

Declaramos, que a entidade acima identificada tem a situação contributiva regularizada perante a Segurança Social.

*Artigo 208.º do Código dos Regimes Contributivos, aprovado pela Lei n.º 110/2009, de 16 de setembro na sua versão atualizada*

Esta declaração não constitui comprovativo de pagamento de contribuições, nem de outros valores e diz respeito à situação contributiva apurada até à data de emissão, não prejudicando o posterior apuramento de dívidas.

*N.ºs 1 e 3 do artigo 82.º do Decreto Regulamentar n.º 1-A/2011, de 3 de janeiro, na sua versão atualizada*

A declaração é válida pelo prazo de **4 meses**, contado a partir da data de emissão.

*Artigo 84.º do Decreto Regulamentar n.º 1-A/2011, de 3 de janeiro, na sua versão atualizada*

O Diretor de Segurança Social

  
João Paulo Pedrosa

Elementos para verificação da autenticidade da declaração:

**Número de Identificação - 20006586751**

**Código de Verificação - 429YB54KA7BDMFM**

Para verificar a autenticidade desta declaração aceda à Segurança Social Direta em [www.seg-social.pt](http://www.seg-social.pt) e introduza o Número de Identificação e o Código de Verificação acima indicados.

Verifique se o documento obtido corresponde a esta declaração.

**CERTIDÃO**

Luis António Ferreira Alexandre, Chefe de Finanças, a exercer funções no Serviço de Finanças de ALCOBACA.

CERTIFICA, face aos elementos disponíveis no sistema informático da Autoridade Tributária e Aduaneira (AT), que o(a) contribuinte abaixo indicado(a) tem a sua situação tributária regularizada, nos termos do artigo 177º-A e/ou nºs 3, 6 e 13 do artigo 169º, ambos do Código de Procedimento e de Processo Tributário (CPPT).

A presente certidão é válida por quatro meses e não constitui documento de quitação, nos termos dos nºs 4 e 6 do artigo 24º CPPT, respetivamente.

Por ser verdade e por ter sido solicitada, emite-se a presente certidão 7 de Março de 2026.

**IDENTIFICAÇÃO**

NOME: CASA DA FAMILIA - ASSOCIAÇÃO DE SOLIDARIEDADE SOCIAL DO ACIPRESTE

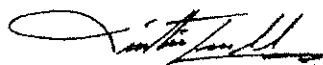
NIF: 503353183

**Elementos para validação**

Nº Contribuinte: 503353183

Cód. Validação: OKHLVNLNQTJ

O Chefe de Finanças,

  
(em substituição)

( Luis António Ferreira Alexandre )



INSTITUTO DO EMPREGO  
E FORMAÇÃO PROFISSIONAL.IP  
DEPARTAMENTO DE PLANEAMENTO, GESTÃO E CONTROLO

CASA DA FAMÍLIA ASSOCIAÇÃO DE  
SOLIDARIEDADE DE ACIPRESTE  
RUA DE SÃO JOSÉ, 17  
2460-471 ALCobaça

N/Ref: 11442

Data: 2026.03.02

### DECLARAÇÃO

Declara-se que o Instituto do Emprego e Formação Profissional, IP, contribuinte nº 501 442 600, pagou, no ano de 2025 a CASA DA FAMÍLIA ASSOCIAÇÃO DE SOLIDARIEDADE DE ACIPRESTE , contribuinte nº 503353183 , a título de subsídios, o valor de 6,294.86 ( Seis mil duzentos e noventa e quatro euros e oitenta e seis cêntimos ), conforme abaixo se discrimina.

Subsídios à exploração	6,294.86
------------------------	----------

Mais se informa de que os referidos rendimentos se encontram sujeitos a tributação, em conformidade com as alíneas f) e g) do nº 2 do artigo 3º do Código do IRS ou alínea j) do nº 1 do artigo 20º do Código do IRC, conforme aplicável.

A Diretora de Departamento

Cristina Alves

Por favor, confira os dados da presente declaração e em caso de desconformidade, contacte os serviços.

Rua de Xabregas, nº 52 1949-003 Lisboa Telefone: 21 5803000 eMail: dpg@iefp.pt

Critérios de Pesquisa: NIF/ NIPC: 503353183

Informação comunicada pela instituição 5020 - CAIXA DE CRÉDITO AGRÍCOLA MÚTUO DE ALCOBAÇA, CARTAXO, NAZARÉ, RIO MAIOR E SANTARÉM, CRL

Nome/Denominação Social  
CASA FAMILIA ASSOC. SOL.SOCIAL ACIPRESTE

Morada 1  
RUA S JOSE N17, 2460-471 - ALCOBAÇA

NIF/ NIPC  
503353183

Referência Origem  
1353977

BI/ NIC/ CC

Morada 2  
RUA S JOSE N17, 2460-471 - ALCOBAÇA

Data Nascimento  
PRT

Nacionalidade  
Entidade

Data  
País

Outro documento - tipo

Outro documento - número

Número  
44396682309  
44396682556  
44406043603  
PT50004550204008786679140

Tipo  
Depósito bancário  
Depósito bancário  
Depósito bancário  
Depósito bancário

Subtipo  
Depósito a prazo  
Depósito a prazo  
Depósito a prazo  
Depósito à ordem

Abertura  
2025-07-24  
2025-07-24  
2025-11-28  
1994-05-26

Encerramento  
Encerramento

Relação  
Titular  
Titular  
Titular  
Titular

Início  
2025-07-24  
2025-07-24  
2025-11-28  
1994-05-26

Fim

A informação prestada, extraída da Base de Dados de Contas (BCB) no momento em que a consulta foi efetuada, é da exclusiva responsabilidade das entidades que a tenham transmitido, cabendo-lhes proceder à sua atualização ou retificação. A BCB inclui informação sobre cofres e contas (bancárias, de crédito, de instrumentos financeiros e de pagamentos) e não abrange outros ativos e passivos financeiros, como por exemplo, certificados de aforro ou certificados de tesouro.

Os dados contidos na BCB encontram-se cobertos pelo sigilo bancário. O Banco de Portugal apenas está habilitado a facultar o acesso e utilização destes dados ao respetivo titular, bem como nas situações e para as finalidades expressamente previstas na lei.



**BANCO DE PORTUGAL**  
EUROSISTEMA

## Central de Responsabilidades de Crédito

Responsabilidades de crédito referentes a **dezembro de 2025**

**Nome:** CASA DA FAMILIA - ASSOCIAÇÃO DE SOLIDARIEDADE SOCIAL DO ACIPRESTE

**País da Entidade:** Portugal

**Tipo de Identificação:** NIF/NIPC

**Nº de Identificação:** 503353183

**Legal Entity Identifier (LEI):**

Sem responsabilidades registadas na Central de Responsabilidades de Crédito do Banco de Portugal na data indicada no cabeçalho.

---

### Fim de relatório

A informação prestada, extraída da Central de Responsabilidades de Crédito (CRC) no momento em que a consulta foi efetuada, é da responsabilidade das entidades que a tenham transmitido, cabendo exclusivamente a estas proceder à sua alteração ou retificação (Artigo 2º, n.º 4, do Decreto-Lei n.º 204/2008, de 14 de outubro).

Os dados contidos na CRC encontram-se cobertos pelo sigilo bancário. O Banco de Portugal apenas está habilitado a facultar o acesso e a utilização destes dados ao respetivo titular, bem como nas situações e para as finalidades expressamente previstas na lei.



**Nome:** CASA DA FAMILIA - ASSOCIAÇÃO DE SOLIDARIEDADE SOCIAL DO ACIPRESTE

**País da Entidade:** Portugal

**Tipo de Identificação:** NIF/NIPC

**Nº de Identificação:** 503353183

**Legal Entity Identifier (LEI):**

Sem responsabilidades registadas na Central de Responsabilidades de Crédito do Banco de Portugal na data indicada no cabeçalho.

---

**Fim de relatório**

A informação prestada, extraída da Central de Responsabilidades de Crédito (CRC) no momento em que a consulta foi efetuada, é da responsabilidade das entidades que a tenham transmitido, cabendo exclusivamente a estas proceder à sua alteração ou retificação (Artigo 2º, n.º 4, do Decreto-Lei n.º 204/2008, de 14 de outubro).

Os dados contidos na CRC encontram-se cobertos pelo sigilo bancário. O Banco de Portugal apenas está habilitado a facultar o acesso e a utilização destes dados ao respetivo titular, bem como nas situações e para as finalidades expressamente previstas na lei.

**EXERCÍCIO DE 2025**  
**PARECER DO CONSELHO FISCAL**

No dia 16 de março de 2026, reuniu, na Rua de São José nº 17 no Acipreste, freguesia de Évora de Alcobaça, concelho de Alcobaça, o **Conselho Fiscal** da Instituição Particular de Solidariedade Social denominada “*Casa da Família - Associação de Solidariedade Social do Acipreste*”, contribuinte fiscal n.º 503.353.183, a quem compete dar Parecer sobre o Relatório e as Contas relativas ao exercício findo em trinta e um de dezembro de dois mil e vinte e cinco, para apresentar aos Senhores Associados em Assembleia Geral, convocada para o dia 20 de março de 2026. -----

Foram analisados os seguintes documentos de prestação de contas relativos ao exercício findo em 31 de dezembro de 2025: (i) o Balanço, (ii) as Demonstrações dos Resultados das valências Centro de dia e SAD, (iii) o Balancete Analítico e (iv) o Balancete Razão. -----

As demonstrações financeiras apresentam, de forma verdadeira e apropriada, a posição financeira da Instituição em 31 de dezembro de 2025, bem como os resultados das suas operações referentes ao exercício findo nessa data. -----

Verifica-se uma evolução positiva dos rendimentos da instituição, que apresenta uma melhoria consistente dos resultados. No exercício de 2025 foi apurado um resultado líquido positivo de 55.794,52 euros, reforçando a sua sustentabilidade financeira. -----

Foram prestados os esclarecimentos solicitados sobre os projectos e a actividade desenvolvida pela Instituição. -----

Não foram identificadas situações que comprometam a continuidade da instituição ou que contrariem as disposições legais e estatutárias aplicáveis. -----

Face ao exposto, considera o Conselho Fiscal que o Relatório e Contas do exercício findo em 31 de dezembro de 2025 deverá ser aprovado e recomendamos aos Associados o seu voto favorável. -----

Este Conselho Fiscal atribui ainda um voto de louvor e confiança aos membros da Direção pelo seu desempenho no exercício das respetivas funções durante o ano de 2025, alargando ainda o mesmo voto de louvor e confiança a todos quantos na operação contribuíram para os resultados obtidos. -----

Nada mais havendo a tratar, foi encerrada a reunião e lavrado o presente Parecer, que vai ser assinado por todos os membros do Conselho Fiscal. -----

Assinado por: **Susana Margarida  
Baptista Marques Trindade**  
Num. de Identificação: 04487499  
Data: 2026.03.16 15:25:21+00'00'

*Susana Margarida Baptista Marques Trindade*

  
*Orlando Daniel Pereira Crisóstomo*

  
*Raquel Sofia Agostinho Trindade*